




Stopp #: 1
 Element: vorzeichnen
 Code: 1902
 Name : Poinsettia
 Tabelle: Hatch Default
 Stiche: 211
 Verwendeter Faden: 1.11m




Stopp #: 2
 Element: Stoff auflegen und fixieren
 Code: 2900
 Name : Deep Purple
 Tabelle: Hatch Default
 Stiche: 205
 Verwendeter Faden: 1.08m




Stopp #: 3
 Element: vorzeichnen
 Code: 2554
 Name : Navy
 Tabelle: Hatch Default
 Stiche: 492
 Verwendeter Faden: 2.01m




Stopp #: 4
 Element: Stoff auflegen
 Code: 0020
 Name : Black
 Tabelle: Hatch Default
 Stiche: 1.739
 Verwendeter Faden: 7.08m




Stopp #: 5
 Element:
 Code: 1876
 Name : Chocolate
 Tabelle: Hatch Default
 Stiche: 100
 Verwendeter Faden: 0.39m



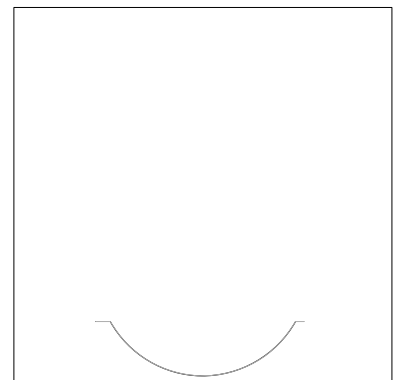
Stopp #: 6
 Element:
 Code: 0020
 Name : Black
 Tabelle: Hatch Default
 Stiche: 616
 Verwendeter Faden: 2.30m




Stopp #: 7
 Element:
 Code: 0670
 Name : Cream
 Tabelle: Hatch Default
 Stiche: 72
 Verwendeter Faden: 0.24m



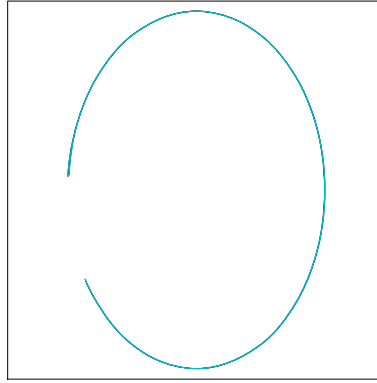
Stopp #: 8
 Element:
 Code: 7
 Name : Magenta
 Tabelle: BERNINA
 Stiche: 113
 Verwendeter Faden: 0.68m



Stopp #: 9
 Element: vorzeichnen
 Code: 0142
 Name : Sterling
 Tabelle: Hatch Default
 Stiche: 68
 Verwendeter Faden: 0.33m



Stopp #: 10
Element: 8cm Stof im Bruch
falten und mit dem Bruch nach
oben legen & fixieren
Code: 1903
Name : Lipstick
Tabelle: Hatch Default
Stiche: 69
Verwendeter Faden: 0.31m



Stopp #: 11
Element: RückseitenStoff
RECHTS AUF RECHTS
auflegen und fixieren
Code: 4010
Name : Caribbean Blue
Tabelle: Hatch Default
Stiche: 372
Verwendeter Faden: 1.93m