

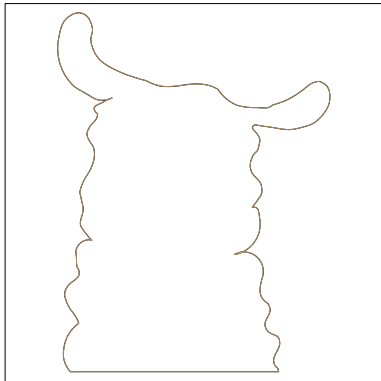


Stickmuster:Lama Doodle Applikation 1.EMB

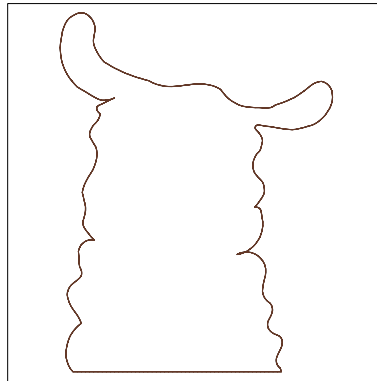
Höhe: 169.1 mm
 Breite: 128.2 mm
 Stiche: 4.617
 Farben: 10
 Farbwechsel: 11
 Fadenschnitte: 17
 Maschinenformat: Janome
 Rahmen: W6 Rahmen groß
 Stoffart: Reine Baumwolle
 Benötigte Stabilisierung: Deckschicht:
 Stickvlies: Abreißbar x 2
 Spulen-Fadenverbrauch: 5.95m

Farbreihenfolge:


#	Farbe	Element	Code	Name	Tabelle
1.	5	Köper vorzeichnen	205	Brown	Hatch
2.	29	Stoff auflegen und fixieren danach einkürzen	229	Coffee Brown	Hatch
3.	5	Haare vorzeichnen	205	Brown	Hatch
4.	26	Stoff auflegen und fixieren danach einkürzen	226	Brown - Dark	Hatch
5.	9	Augen vorzeichnen	209	White	Hatch
6.	32	Stoff auflegen und fixieren danach einkürzen	0101	Eggshell	Isacord 40
7.	23	Schnute vorzeichnen	223	Gold	Hatch
8.	26	Stoff auflegen und fixieren danach einkürzen	226	Brown - Dark	Hatch
9.	25	Nase Zunge	225	Poinsettia	Hatch
10.	10	Augen Mund	210	Black	Hatch
11.	18	Borte vorzeichnen	218	Blue - Imperial	Hatch
12.	11	Borte fixieren	211	Grey	Hatch




Stopp #: 1
 Element: Körper vorzeichnen
 Code: 205
 Name : Brown
 Tabelle: Hatch
 Stiche: 408
 Verwendeter Faden: 1.73m




Stopp #: 2
 Element: Stoff auflegen und fixieren danach einkürzen
 Code: 229
 Name : Coffee Brown
 Tabelle: Hatch
 Stiche: 1.183
 Verwendeter Faden: 5.02m




Stopp #: 3
 Element: Haare vorzeichnen
 Code: 205
 Name : Brown
 Tabelle: Hatch
 Stiche: 307
 Verwendeter Faden: 1.13m




Stopp #: 4
 Element: Stoff auflegen und fixieren danach einkürzen
 Code: 226
 Name : Brown - Dark
 Tabelle: Hatch
 Stiche: 853
 Verwendeter Faden: 3.21m



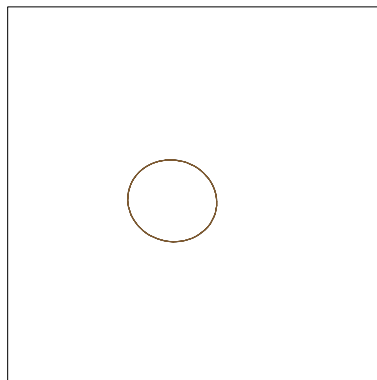
Stopp #: 5
 Element: Augen vorzeichnen
 Code: 209
 Name : White
 Tabelle: Hatch
 Stiche: 92
 Verwendeter Faden: 0.35m




Stopp #: 6
 Element: Stoff auflegen und fixieren danach einkürzen
 Code: 0101
 Name : Eggshell
 Tabelle: Isacord 40
 Stiche: 215
 Verwendeter Faden: 0.85m




Stopp #: 7
 Element: Schnute vorzeichnen
 Code: 223
 Name : Gold
 Tabelle: Hatch
 Stiche: 139
 Verwendeter Faden: 0.47m




Stopp #: 8
 Element: Stoff auflegen und fixieren danach einkürzen
 Code: 226
 Name : Brown - Dark
 Tabelle: Hatch
 Stiche: 219
 Verwendeter Faden: 0.97m




Stopp #: 9
 Element: Nase Zunge
 Code: 225
 Name : Poinsettia
 Tabelle: Hatch
 Stiche: 481
 Verwendeter Faden: 2.42m



Stopp #: 10
Element: Augen Mund
Code: 210
Name : Black
Tabelle: Hatch
Stiche: 514
Verwendeter Faden: 2.16m



Stopp #: 11
Element: Borte vorzeichnen
Code: 218
Name : Blue - Imperial
Tabelle: Hatch
Stiche: 54
Verwendeter Faden: 0.24m



Stopp #: 12
Element: Borte fixieren
Code: 211
Name : Grey
Tabelle: Hatch
Stiche: 152
Verwendeter Faden: 0.72m