


Stickmuster:Lama Love Applikation 10
b.EMB

Höhe: 177.5 mm
 Breite: 109.3 mm
 Stiche: 4.184
 Farben: 10
 Farbwechsel: 12
 Fadenschnitte: 19
 Maschinenformat: Janome
 Rahmen: W6 Rahmen groß
 Stoffart: Reine Baumwolle
 Benötigte Stabilisierung: Deckschicht:
 Stickvlies: Abreißbar x 2
 Spulen-Fadenverbrauch: 5.75m

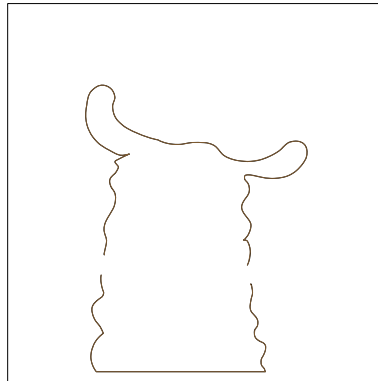
Farbreihenfolge:

#	Farbe	Element	Code	Name	Tabelle
1.	5	Körper vorzeichnen	205	Brown	Hatch
2.	26	Stoff auflegen und fixieren danach zurechtschneiden	226	Brown - Dark	Hatch
3.	5	vorzeichnen	205	Brown	Hatch
4.	26	Stoff auflegen und fixieren danach zurechtschneiden	226	Brown - Dark	Hatch
5.	15	vorzeichnen	215	Linen	Hatch
6.	9	Stoff auflegen und fixieren danach zurechtschneiden	209	White	Hatch
7.	23	vorzeichnen	223	Gold	Hatch
8.	26	Stoff auflegen und fixieren danach zurechtschneiden	226	Brown - Dark	Hatch
9.	25	Nase	225	Poinsettia	Hatch
10.	10	Augen Mund	210	Black	Hatch
11.	18	Borte vorzeichnen	218	Blue - Imperial	Hatch
12.	11	fixieren	211	Grey	Hatch
13.	6	Herz	206	Red	Hatch







Stopp #: 1
 Element: Körper vorzeichnen
 Code: 205
 Name : Brown
 Tabelle: Hatch
 Stiche: 356
 Verwendeter Faden: 1.48m




Stopp #: 2
 Element: Stoff auflegen und fixieren danach zurechtschneiden
 Code: 226
 Name : Brown - Dark
 Tabelle: Hatch
 Stiche: 343
 Verwendeter Faden: 1.41m




Stopp #: 3
 Element: vorzeichnen
 Code: 205
 Name : Brown
 Tabelle: Hatch
 Stiche: 260
 Verwendeter Faden: 0.96m




Stopp #: 4
 Element: Stoff auflegen und fixieren danach zurechtschneiden
 Code: 226
 Name : Brown - Dark
 Tabelle: Hatch
 Stiche: 745
 Verwendeter Faden: 2.75m



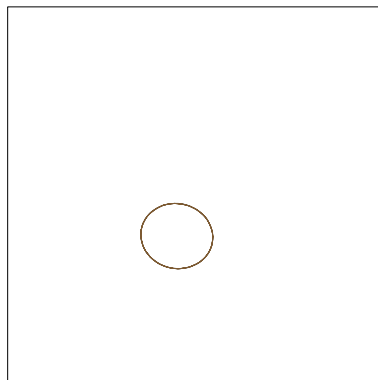
Stopp #: 5
 Element: vorzeichnen
 Code: 215
 Name : Linen
 Tabelle: Hatch
 Stiche: 80
 Verwendeter Faden: 0.29m




Stopp #: 6
 Element: Stoff auflegen und fixieren danach zurechtschneiden
 Code: 209
 Name : White
 Tabelle: Hatch
 Stiche: 192
 Verwendeter Faden: 0.73m




Stopp #: 7
 Element: vorzeichnen
 Code: 223
 Name : Gold
 Tabelle: Hatch
 Stiche: 120
 Verwendeter Faden: 0.40m




Stopp #: 8
 Element: Stoff auflegen und fixieren danach zurechtschneiden
 Code: 226
 Name : Brown - Dark
 Tabelle: Hatch
 Stiche: 183
 Verwendeter Faden: 0.82m




Stopp #: 9
 Element: Nase
 Code: 225
 Name : Poinsettia
 Tabelle: Hatch
 Stiche: 383
 Verwendeter Faden: 1.85m




Stopp #: 10
Element: Augen Mund
Code: 210
Name : Black
Tabelle: Hatch
Stiche: 438
Verwendeter Faden: 1.75m



Stopp #: 11
Element: Borte vorzeichnen
Code: 218
Name : Blue - Imperial
Tabelle: Hatch
Stiche: 50
Verwendeter Faden: 0.21m



Stopp #: 12
Element: fixieren
Code: 211
Name : Grey
Tabelle: Hatch
Stiche: 129
Verwendeter Faden: 0.62m



Stopp #: 13
Element: Herz
Code: 206
Name : Red
Tabelle: Hatch
Stiche: 905
Verwendeter Faden: 4.79m