


Stickmuster:ITH Maske Einhorn 18er.EMB


Höhe: 179.9 mm
 Breite: 94.5 mm
 Stiche: 6.656
 Farben: 6
 Farbwechsel: 12
 Fadenschnitte: 20
 Maschinenformat: Janome
 Rahmen: Brother 180x130
 Stoffart: Reine Baumwolle
 Benötigte Stabilisierung: Deckschicht:
 Stickvlies: Abreißbar x 2
 Spulen-Fadenverbrauch: 11.76m

Farbreihenfolge:

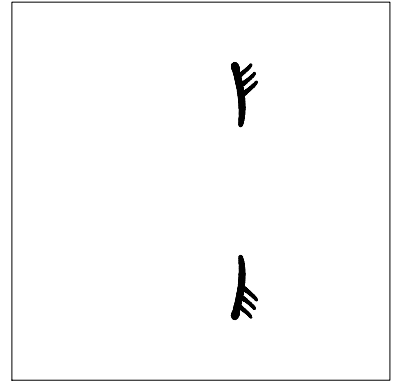
#	Farbe	Element	Code	Name	Tabelle
1.	6	vorzeichnen	1903	Lipstick	Hatch Default
2.	12	Stoff auflegen und fixieren	4010	Caribbean Blue	Hatch Default
3.	16	Augen		R1 G1 B1	
4.	1	Haare vorzeichnen	7	Magenta	BERNINA
5.	3	Stoff auflegen und fixieren dach zurückschneiden	8	Purple	BERNINA
6.	7	Satinstich Haare	2900	Deep Purple	Hatch Default
7.	1	Stern	7	Magenta	BERNINA
8.	12	Stern	4010	Caribbean Blue	Hatch Default
9.	1	Markierungen Ohren und Horn	7	Magenta	BERNINA
10.	3	Ohren ud Horn auflegen (ggf mit Tape fixieren)	8	Purple	BERNINA
11.	1	Gummi Markierungen	7	Magenta	BERNINA
12.	12	Gummi auflegen (auf die Maske) und ggf mit Tape fixieren und danach fest sticken	4010	Caribbean Blue	Hatch Default
13.	1	Alle Einzelteile mit Tape fixieren - Stoff (RECHTS AUF RECHTS) auflegen und fixieren - danach durch die Wendeöffnung drehen - ggf mit Decovil/Stylevil füllen - WÖ schließen	7	Magenta	BERNINA




Stopp #: 1
 Element: vorzeichnen
 Code: 1903
 Name : Lipstick
 Tabelle: Hatch Default
 Stiche: 205
 Verwendeter Faden: 1.07m



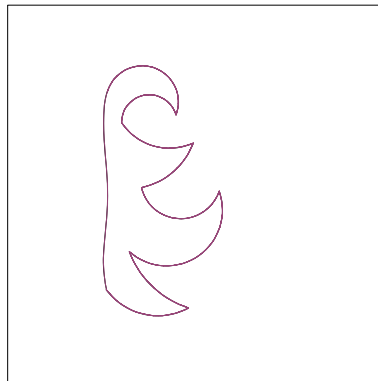
Stopp #: 2
 Element: Stoff auflegen und fixieren
 Code: 4010
 Name : Caribbean Blue
 Tabelle: Hatch Default
 Stiche: 197
 Verwendeter Faden: 1.04m




Stopp #: 3
 Element: Augen
 Code:
 Name : R1 G1 B1
 Tabelle:
 Stiche: 1.466
 Verwendeter Faden: 5.90m




Stopp #: 4
 Element: Haare vorzeichnen
 Code: 7
 Name : Magenta
 Tabelle: BERNINA
 Stiche: 188
 Verwendeter Faden: 0.92m




Stopp #: 5
 Element: Stoff auflegen und fixieren dach zurückschneiden
 Code: 8
 Name : Purple
 Tabelle: BERNINA
 Stiche: 573
 Verwendeter Faden: 2.88m




Stopp #: 6
 Element: Satinstich Haare
 Code: 2900
 Name : Deep Purple
 Tabelle: Hatch Default
 Stiche: 2.555
 Verwendeter Faden: 14.58m




Stopp #: 7
 Element: Stern
 Code: 7
 Name : Magenta
 Tabelle: BERNINA
 Stiche: 343
 Verwendeter Faden: 1.61m




Stopp #: 8
 Element: Stern
 Code: 4010
 Name : Caribbean Blue
 Tabelle: Hatch Default
 Stiche: 213
 Verwendeter Faden: 0.93m




Stopp #: 9
 Element: Markierungen Ohren
 und Horn
 Code: 7
 Name : Magenta
 Tabelle: BERNINA
 Stiche: 89
 Verwendeter Faden: 0.33m



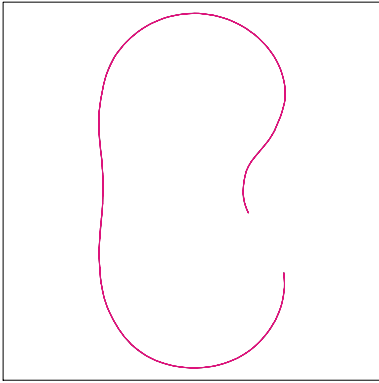
Stopp #: 10
 Element: Ohren ud Horn
 auflegen (ggf mit Tape fixieren)
 Code: 8
 Name : Purple
 Tabelle: BERNINA
 Stiche: 89
 Verwendeter Faden: 0.33m



Stopp #: 11
 Element: Gummi Markierungen
 Code: 7
 Name : Magenta
 Tabelle: BERNINA
 Stiche: 66
 Verwendeter Faden: 0.22m



Stopp #: 12
 Element: Gummi auflegen (auf
 die Maske) und ggf mit Tape
 fixieren und danach fest sticken
 Code: 4010
 Name : Caribbean Blue
 Tabelle: Hatch Default
 Stiche: 117
 Verwendeter Faden: 0.42m



Stopp #: 13

Element: Alle Einzelteile mit Tape
fixieren - Stoff (RECHTS AUF
RECHTS) auflegen und fixieren -
danach durch die Wendeöffnung
drehen - ggf mit Decovil/Stylevil
füllen - WÖ schließen

Code: 7

Name : Magenta

Tabelle: BERNINA

Stiche: 555

Verwendeter Faden: 2.90m