


Stickmuster:ITH Maske Hase.EMB

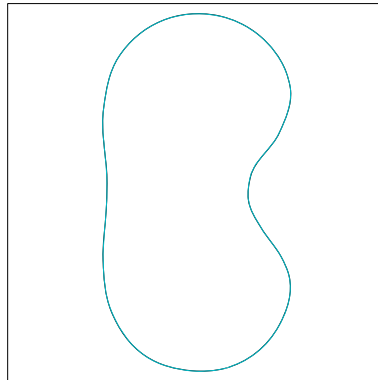
Höhe: 179.3 mm
 Breite: 94.2 mm
 Stiche: 3.661
 Farben: 7
 Farbwechsel: 9
 Fadenschnitte: 20
 Maschinenformat: Janome
 Rahmen: Brother 180x130
 Stoffart: Reine Baumwolle
 Benötigte Stabilisierung: Deckschicht:
 Stickvlies: Abreißbar x 2
 Spulen-Fadenverbrauch: 6.09m

Farbreihenfolge:


#	Farbe	Element	Code	Name	Tabelle
1.	14	vorzeichnen	1060	Shrimp Pink	Hatch Default
2.	12	Stoff auflegen und fixieren	4010	Caribbean Blue	Hatch Default
3.	16	Augen		R1 G1 B1	
4.	1	Nase	7	Magenta	BERNINA
5.	15	Tasthaare	1172	Ivory	Hatch Default
6.	1	Markierung Ohren	7	Magenta	BERNINA
7.	3	Ohren ggf mit Tape fixieren und fest sticken	8	Purple	BERNINA
8.	12	Markierung Gummi	4010	Caribbean Blue	Hatch Default
9.	7	Gummi ggf mit Tape fixieren und fest sticken	2900	Deep Purple	Hatch Default
10.	1	Alles mit Tape in der Mitte fixieren - Stoff (RECHTS AUF RECHTS) auflegen und fixieren. Durch die Wendeöffnung drehen und ggf mit Decovil/Stylevil füllen und WÖ schließen	7	Magenta	BERNINA




Stopp #: 1
 Element: vorzeichnen
 Code: 1060
 Name : Shrimp Pink
 Tabelle: Hatch Default
 Stiche: 205
 Verwendeter Faden: 1.07m




Stopp #: 2
 Element: Stoff auflegen und
 fixieren
 Code: 4010
 Name : Caribbean Blue
 Tabelle: Hatch Default
 Stiche: 197
 Verwendeter Faden: 1.04m




Stopp #: 3
 Element: Augen
 Code:
 Name : R1 G1 B1
 Tabelle:
 Stiche: 1.501
 Verwendeter Faden: 6.54m




Stopp #: 4
 Element: Nase
 Code: 7
 Name : Magenta
 Tabelle: BERNINA
 Stiche: 776
 Verwendeter Faden: 4.59m




Stopp #: 5
 Element: Tastaare
 Code: 1172
 Name : Ivory
 Tabelle: Hatch Default
 Stiche: 449
 Verwendeter Faden: 2.20m




Stopp #: 6
 Element: Markierung Ohren
 Code: 7
 Name : Magenta
 Tabelle: BERNINA
 Stiche: 75
 Verwendeter Faden: 0.26m




Stopp #: 7
 Element: Ohren ggf mit Tape
 fixieren und fest sticken
 Code: 8
 Name : Purple
 Tabelle: BERNINA
 Stiche: 79
 Verwendeter Faden: 0.27m



Stopp #: 8
 Element: Markierung Gummi
 Code: 4010
 Name : Caribbean Blue
 Tabelle: Hatch Default
 Stiche: 67
 Verwendeter Faden: 0.23m



Stopp #: 9
 Element: Gummi ggf mit Tape
 fixieren und fest sticken
 Code: 2900
 Name : Deep Purple
 Tabelle: Hatch Default
 Stiche: 120
 Verwendeter Faden: 0.44m



Stopp #: 10
 Element: Alles mit Tape in der
 Mitte fixieren - Stoff (RECHTS
 AUF RECHTS) auflegen und
 fixieren. Durch die
 Wendeöffnung drehen und ggf
 mit Decovil/Stylevil füllen und
 WÖ schließen
 Code: 7
 Name : Magenta
 Tabelle: BERNINA
 Stiche: 192
 Verwendeter Faden: 0.95m