



Stickmuster:ITH Maske Karneval Lady.EMB

Höhe: 177.4 mm
 Breite: 75.2 mm
 Stiche: 6.366
 Farben: 5
 Farbwechsel: 8
 Fadenschnitte: 22
 Maschinenformat: Janome
 Rahmen: Brother 200x200
 Stoffart: Reine Baumwolle
 Benötigte Stabilisierung: Deckschicht:
 Stickvlies: Abreißbar x 2
 Spulen-Fadenverbrauch: 8.40m


Farbreihenfolge:

#	Farbe	Element	Code	Name	Tabelle
1.	12	Gummi 1 Markierung	4010	Caribbean Blue	Hatch Default
2.	3	Gummi (ggf mit Tape am Rahmen fixieren) und fest sticken	2520	Garden Rose	Isacord 40
3.	1	Maske vorzeichnen	2550	Soft Pink	Isacord 40
4.	16	Stoff auflegen und fixieren ggf Zurückschneiden	2521	Fuschia	Isacord 40
5.	12	Muster	4010	Caribbean Blue	Hatch Default
6.	7	Muster	2900	Deep Purple	Hatch Default
7.	12	An den Seiten zurückschneiden - dann MARKierung Gummi 2	4010	Caribbean Blue	Hatch Default
8.	7	Stoff auf Rückseite (LINKS AUF LINKS) auflegen (ggf mit Tape fixieren) und fest sticken	2900	Deep Purple	Hatch Default
9.	16	Gummi in die Lücke stecken und fixieren	2521	Fuschia	Isacord 40

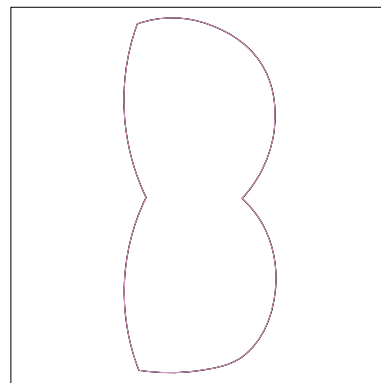




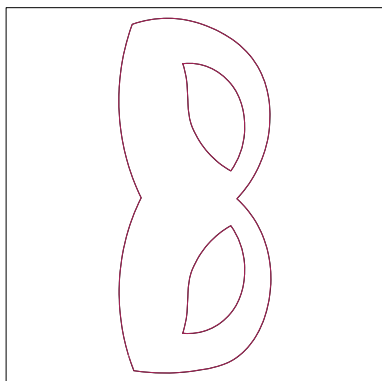
Stopp #: 1
 Element: Gummi 1 Markierung
 Code: 4010
 Name : Caribbean Blue
 Tabelle: Hatch Default
 Stiche: 70
 Verwendeter Faden: 0.34m




Stopp #: 2
 Element: Gummi (ggf mit Tape am Rahmen fixieren) und fest sticken
 Code: 2520
 Name : Garden Rose
 Tabelle: Isacord 40
 Stiche: 20
 Verwendeter Faden: 0.09m




Stopp #: 3
 Element: Maske vorzeichnen
 Code: 2550
 Name : Soft Pink
 Tabelle: Isacord 40
 Stiche: 216
 Verwendeter Faden: 1.06m




Stopp #: 4
 Element: Stoff auflegen und fixieren ggf Zurückschneiden
 Code: 2521
 Name : Fuschia
 Tabelle: Isacord 40
 Stiche: 346
 Verwendeter Faden: 1.71m



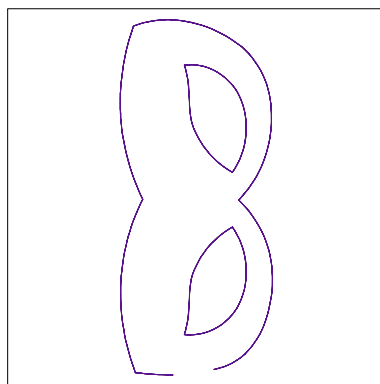
Stopp #: 5
 Element: Muster
 Code: 4010
 Name : Caribbean Blue
 Tabelle: Hatch Default
 Stiche: 1.423
 Verwendeter Faden: 6.60m




Stopp #: 6
 Element: Muster
 Code: 2900
 Name : Deep Purple
 Tabelle: Hatch Default
 Stiche: 3.281
 Verwendeter Faden: 12.01m



Stopp #: 7
 Element: An den Seiten zurückschneiden - dann MArkierung Gummi 2
 Code: 4010
 Name : Caribbean Blue
 Tabelle: Hatch Default
 Stiche: 31
 Verwendeter Faden: 0.11m



Stopp #: 8
 Element: Stoff auf Rückseite (LINKS AUF LINKS) auflegen (ggf mit Tape fixieren) und fest sticken
 Code: 2900
 Name : Deep Purple
 Tabelle: Hatch Default
 Stiche: 920
 Verwendeter Faden: 4.75m



Stopp #: 9
 Element: Gummi in die Lücke stecken und fixieren
 Code: 2521
 Name : Fuschia
 Tabelle: Isacord 40
 Stiche: 59
 Verwendeter Faden: 0.24m