


Stickmuster:ITH Maske Reh 18er.EMB

ITH


Höhe: 113.5 mm
 Breite: 178.2 mm
 Stiche: 5.341
 Farben: 11
 Farbwechsel: 15
 Fadenschnitte: 33
 Maschinenformat: Janome
 Rahmen: Brother 300x200 Hoch
 Stoffart: Reine Baumwolle
 Benötigte Stabilisierung: Deckschicht:
 Stickvlies: Abreißbar x 2
 Spulen-Fadenverbrauch: 9.17m

Farbreihenfolge:


#	Farbe	Element	Code	Name	Tabelle
1.	12	Markierung Gummi 1	4010	Caribbean Blue	Hatch Default
2.	2	Gummi 1 mit Tape am Rahmen fixieren dann fest sticken	2520	Garden Rose	Isacord 40
3.	13	Markierung Geweih	1252	Dark Tan	Isacord 40
4.	8	Vorzeichnen Maske	1876	Chocolate	Hatch Default
5.	3	Stoff auflegen und fixieren	1312	Burnt Orange	Isacord 40
6.	15	Ohren	1233	Pony	Isacord 40
7.	6	Ohren	2320	Raspberry	Isacord 40
8.	9	Vorzeichnen	1342	Rust	Isacord 40
9.	13	Stoff auflegen und fixieren	1252	Dark Tan	Isacord 40
10.	14	Punkte	0270	Buttercream	Isacord 40
11.	11	Nase vorzeichnen	0020	Black	Hatch Default
12.	6	Nase aus Filz auflegen und fixieren	2320	Raspberry	Isacord 40
13.	15	Wimpern	1233	Pony	Isacord 40
14.	3	Rückseiten Stoff (LINKS AUF LINKS) mit Tape fixieren und fest sticken	1312	Burnt Orange	Isacord 40
15.	7	Markierung	2900	Deep Purple	Hatch Default
16.	13	Gummi einführen und fixieren	1252	Dark Tan	Isacord 40




Stopp #: 1
 Element: Markierung Gummi 1
 Code: 4010
 Name : Caribbean Blue
 Tabelle: Hatch Default
 Stiche: 71
 Verwendeter Faden: 0.33m




Stopp #: 2
 Element: Gummi 1 mit Tape am Rahmen fixieren dann fest sticken
 Code: 2520
 Name : Garden Rose
 Tabelle: Isacord 40
 Stiche: 19
 Verwendeter Faden: 0.08m




Stopp #: 3
 Element: Markierung Geweih
 Code: 1252
 Name : Dark Tan
 Tabelle: Isacord 40
 Stiche: 62
 Verwendeter Faden: 0.23m



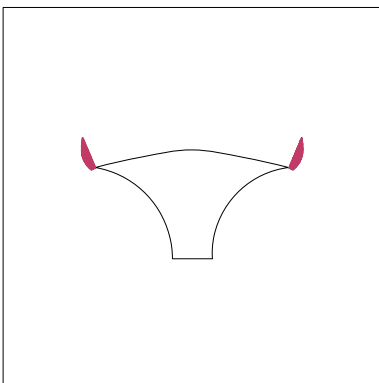
Stopp #: 4
 Element: Vorzeichnen Maske
 Code: 1876
 Name : Chocolate
 Tabelle: Hatch Default
 Stiche: 246
 Verwendeter Faden: 1.26m



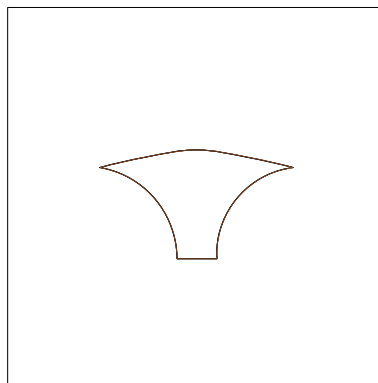
Stopp #: 5
 Element: Stoff auflegen und fixieren
 Code: 1312
 Name : Burnt Orange
 Tabelle: Isacord 40
 Stiche: 233
 Verwendeter Faden: 1.22m



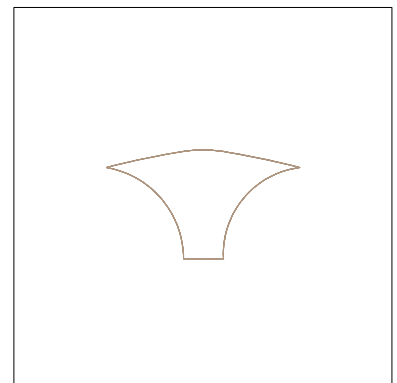
Stopp #: 6
 Element: Ohren
 Code: 1233
 Name : Pony
 Tabelle: Isacord 40
 Stiche: 1.098
 Verwendeter Faden: 5.88m




Stopp #: 7
 Element: Ohren
 Code: 2320
 Name : Raspberry
 Tabelle: Isacord 40
 Stiche: 389
 Verwendeter Faden: 1.61m




Stopp #: 8
 Element: Vorzeichnen
 Code: 1342
 Name : Rust
 Tabelle: Isacord 40
 Stiche: 101
 Verwendeter Faden: 0.54m




Stopp #: 9
 Element: Stoff auflegen und fixieren
 Code: 1252
 Name : Dark Tan
 Tabelle: Isacord 40
 Stiche: 305
 Verwendeter Faden: 1.61m




Stopp #: 10
 Element: Punkte
 Code: 0270
 Name : Buttercream
 Tabelle: Isacord 40
 Stiche: 941
 Verwendeter Faden: 4.15m




Stopp #: 11
 Element: Nase vorzeichnen
 Code: 0020
 Name : Black
 Tabelle: Hatch Default
 Stiche: 48
 Verwendeter Faden: 0.20m




Stopp #: 12
 Element: Nase aus Filz auflegen
 und fixieren
 Code: 2320
 Name : Raspberry
 Tabelle: Isacord 40
 Stiche: 128
 Verwendeter Faden: 0.54m




Stopp #: 13
 Element: Wimpern
 Code: 1233
 Name : Pony
 Tabelle: Isacord 40
 Stiche: 613
 Verwendeter Faden: 2.98m



Stopp #: 14
 Element: Rückseiten Stoff
 (LINKS AUF LINKS) mit Tape
 fixieren und fest sticken
 Code: 1312
 Name : Burnt Orange
 Tabelle: Isacord 40
 Stiche: 1.032
 Verwendeter Faden: 5.32m



Stopp #: 15
 Element: Markierung
 Code: 2900
 Name : Deep Purple
 Tabelle: Hatch Default
 Stiche: 31
 Verwendeter Faden: 0.10m



Stopp #: 16
 Element: Gummi einführen und
 fixieren
 Code: 1252
 Name : Dark Tan
 Tabelle: Isacord 40
 Stiche: 24
 Verwendeter Faden: 0.09m