

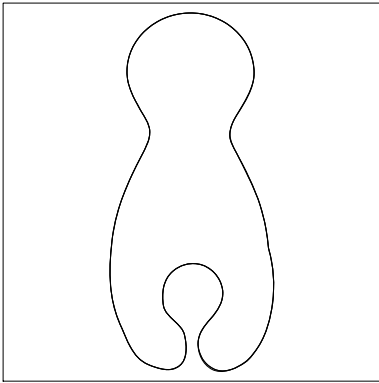
Stickmuster:ITH Osterhase 18er O.EMB

Höhe: 179.6 mm
 Breite: 81.8 mm
 Stiche: 1.615
 Farben: 6
 Farbwechsel: 6
 Fadenschnitte: 9
 Maschinenformat: Janome
 Rahmen: Brother 180x130
 Stoffart: Reine Baumwolle
 Benötigte Stabilisierung: Deckschicht:
 Stickvlies: Abreißbar x 2
 Spulen-Fadenverbrauch: 2.92m

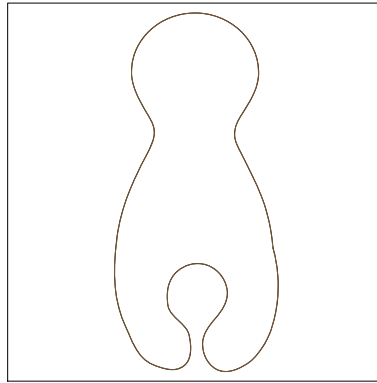
Farbreihenfolge:

#	Farbe	Element	Code Name	Tabelle
1.	11	vorzeichnen	0020 Black	Hatch Default
2.	8	Stoff auflegen und fixieren	1876 Chocolate	Hatch Default
3.	11	Augen Mund	0020 Black	Hatch Default
4.	16	Nase	2520 Garden Rose	Isacord 40
5.	1	Markierung Ohren	5912 Erin Green	Hatch Default
6.	2	Ohren auflegen, ggf mit Tape fixieren und feststicken	1902 Poinsettia	Hatch Default
7.	9	RückseitenStoff RECHTS AUF RECHTS auflegen und fixieren	0142 Sterling	Hatch Default







Stopp #: 1
 Element: vorzeichnen
 Code: 0020
 Name : Black
 Tabelle: Hatch Default
 Stiche: 259
 Verwendeter Faden: 1.32m




Stopp #: 2
 Element: Stoff auflegen und fixieren
 Code: 1876
 Name : Chocolate
 Tabelle: Hatch Default
 Stiche: 255
 Verwendeter Faden: 1.29m




Stopp #: 3
 Element: Augen Mund
 Code: 0020
 Name : Black
 Tabelle: Hatch Default
 Stiche: 191
 Verwendeter Faden: 0.88m



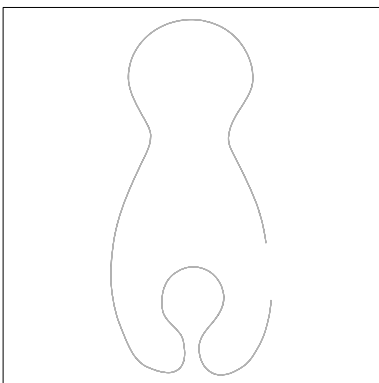
Stopp #: 4
 Element: Nase
 Code: 2520
 Name : Garden Rose
 Tabelle: Isacord 40
 Stiche: 87
 Verwendeter Faden: 0.56m



Stopp #: 5
 Element: Markierung Ohren
 Code: 5912
 Name : Erin Green
 Tabelle: Hatch Default
 Stiche: 36
 Verwendeter Faden: 0.17m



Stopp #: 6
 Element: Ohren auflegen, ggf mit Tape fixieren und feststicken
 Code: 1902
 Name : Poinsettia
 Tabelle: Hatch Default
 Stiche: 59
 Verwendeter Faden: 0.28m



Stopp #: 7
 Element: RückseitenStoff
 RECHTS AUF RECHTS
 auflegen und fixieren
 Code: 0142
 Name : Sterling
 Tabelle: Hatch Default
 Stiche: 728
 Verwendeter Faden: 3.67m