


Stickmuster:KK1523 Schlappy 1 ITH 30er.EMB

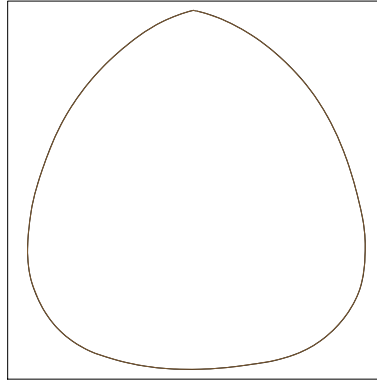
Höhe: 208.4 mm
 Breite: 195.9 mm
 Stiche: 3.841
 Farben: 7
 Farbwechsel: 12
 Fadenschnitte: 21
 Maschinenformat: Janome
 Rahmen: Brother 300x200 Hoch
 Stoffart: Reine Baumwolle
 Benötigte Stabilisierung: Deckschicht:
 Stickvlies: Abreißbar x 2
 Spulen-Fadenverbrauch: 7.24m

Farbreihenfolge:

#	Farbe	Element	Code	Name	Tabelle
1.	11	vorzeichnen	0020	Black	Hatch Default
2.	8	Stoff auflegen und fixieren	1876	Chocolate	Hatch Default
3.	11		0020	Black	Hatch Default
4.	5	vorzeichnen	2554	Navy	Hatch Default
5.	6	Stoff auflegen und fixieren, danach knappkantig zurückschneiden	1903	Lipstick	Hatch Default
6.	2	Nase versäubern	1902	Poinsettia	Hatch Default
7.	11		0020	Black	Hatch Default
8.	1	Markierung	201	Blue - Med.	Hatch
9.	5	Ohren nach innen anlegen und fixieren	2554	Navy	Hatch Default
10.	11	Markierung	0020	Black	Hatch Default
11.	8	fixieren	1876	Chocolate	Hatch Default
12.	14	fixieren	0933	Redwood	Isacord 40
13.	11	Rückteil RECHTS AUF RECHTS auflegen, fixieren und wenden	0020	Black	Hatch Default




Stopp #: 1
 Element: vorzeichnen
 Code: 0020
 Name : Black
 Tabelle: Hatch Default
 Stiche: 270
 Verwendeter Faden: 1.42m




Stopp #: 2
 Element: Stoff auflegen und fixieren
 Code: 1876
 Name : Chocolate
 Tabelle: Hatch Default
 Stiche: 260
 Verwendeter Faden: 1.38m




Stopp #: 3
 Element:
 Code: 0020
 Name : Black
 Tabelle: Hatch Default
 Stiche: 764
 Verwendeter Faden: 3.33m




Stopp #: 4
 Element: vorzeichnen
 Code: 2554
 Name : Navy
 Tabelle: Hatch Default
 Stiche: 69
 Verwendeter Faden: 0.29m



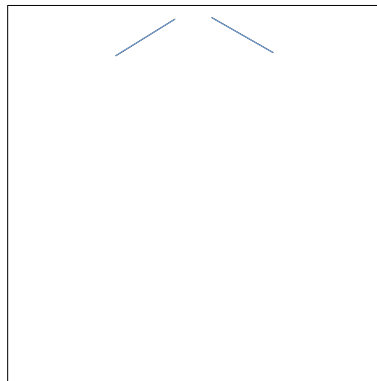
Stopp #: 5
 Element: Stoff auflegen und fixieren, danach knappkantig zurückschneiden
 Code: 1903
 Name : Lipstick
 Tabelle: Hatch Default
 Stiche: 65
 Verwendeter Faden: 0.27m




Stopp #: 6
 Element: Nase versäubern
 Code: 1902
 Name : Poinsettia
 Tabelle: Hatch Default
 Stiche: 693
 Verwendeter Faden: 4.31m




Stopp #: 7
 Element:
 Code: 0020
 Name : Black
 Tabelle: Hatch Default
 Stiche: 352
 Verwendeter Faden: 1.67m




Stopp #: 8
 Element: Markierung
 Code: 201
 Name : Blue - Med.
 Tabelle: Hatch
 Stiche: 64
 Verwendeter Faden: 0.27m




Stopp #: 9
 Element: Ohren nach innen anlegen und fixieren
 Code: 2554
 Name : Navy
 Tabelle: Hatch Default
 Stiche: 107
 Verwendeter Faden: 0.47m



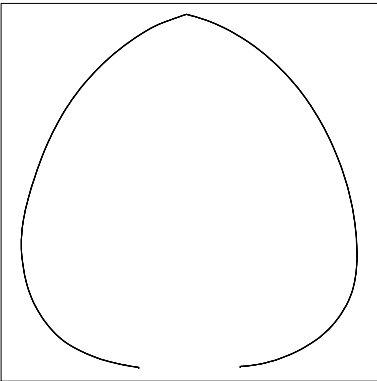
Stopp #: 10
Element: Markierung
Code: 0020
Name : Black
Tabelle: Hatch Default
Stiche: 83
Verwendeter Faden: 0.34m



Stopp #: 11
Element: fixieren
Code: 1876
Name : Chocolate
Tabelle: Hatch Default
Stiche: 328
Verwendeter Faden: 1.86m



Stopp #: 12
Element: fixieren
Code: 0933
Name : Redwood
Tabelle: Isacord 40
Stiche: 314
Verwendeter Faden: 1.77m



Stopp #: 13
Element: Rückteil RECHTS AUF
RECHTS auflegen, fixieren und
wenden
Code: 0020
Name : Black
Tabelle: Hatch Default
Stiche: 472
Verwendeter Faden: 2.50m