


## Stickmuster:KK1528 Schlappy ITH 6 30er.EMB

ITH zum Schnitt #HaseSchlappy

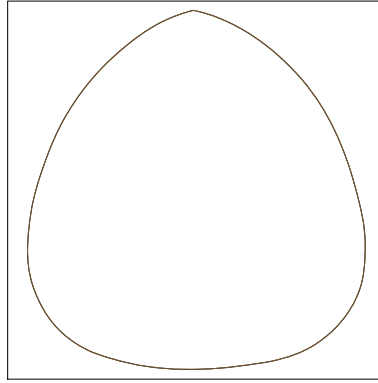
Höhe: 211.6 mm  
 Breite: 199.0 mm  
 Stiche: 6.361  
 Farben: 8  
 Farbwechsel: 13  
 Fadenschnitte: 28  
 Maschinenformat: Janome  
 Rahmen: Brother 300x200 Hoch  
 Stoffart: Reine Baumwolle  
 Benötigte Stabilisierung: Deckschicht:  
 Stickvlies: Abreißbar x 2  
 Spulen-Fadenverbrauch: 10.70m

Farbreihenfolge:

#	Farbe	Element	Code	Name	Tabelle
1.	11	vorzeichnen	0020	Black	Hatch Default
2.	8	Stoff auflegen und fixieren	1876	Chocolate	Hatch Default
3.	11	Tasthaare	0020	Black	Hatch Default
4.	6	Stoff auflegen und fixieren, danach knappkantig zurückschneiden	1903	Lipstick	Hatch Default
5.	2	vorzeichnen	1172	Ivory	Hatch Default
6.	9	Stoff auflegen und fixieren	0142	Sterling	Hatch Default
7.	11	Details	0020	Black	Hatch Default
8.	6	Nase versäubern	1903	Lipstick	Hatch Default
9.	1	Markierung	201	Blue - Med.	Hatch
10.	5	Ohren nach innen anlegen und fixieren	2554	Navy	Hatch Default
11.	11	Markierung	0020	Black	Hatch Default
12.	8	Fuss fixieren	1876	Chocolate	Hatch Default
13.	14	Fuss fixieren	0933	Redwood	Isacord 40
14.	11	Rückteil RECHTS AUF RECHTS auflegen und fixieren, danach wenden	0020	Black	Hatch Default




Stopp #: 1  
 Element: vorzeichnen  
 Code: 0020  
 Name : Black  
 Tabelle: Hatch Default  
 Stiche: 274  
 Verwendeter Faden: 1.44m




Stopp #: 2  
 Element: Stoff auflegen und fixieren  
 Code: 1876  
 Name : Chocolate  
 Tabelle: Hatch Default  
 Stiche: 264  
 Verwendeter Faden: 1.40m




Stopp #: 3  
 Element: Tasthaare  
 Code: 0020  
 Name : Black  
 Tabelle: Hatch Default  
 Stiche: 814  
 Verwendeter Faden: 3.56m




Stopp #: 4  
 Element: Stoff auflegen und fixieren, danach knappkantig zurückschneiden  
 Code: 1903  
 Name : Lipstick  
 Tabelle: Hatch Default  
 Stiche: 65  
 Verwendeter Faden: 0.28m




Stopp #: 5  
 Element: vorzeichnen  
 Code: 1172  
 Name : Ivory  
 Tabelle: Hatch Default  
 Stiche: 1.075  
 Verwendeter Faden: 5.39m




Stopp #: 6  
 Element: Stoff auflegen und fixieren  
 Code: 0142  
 Name : Sterling  
 Tabelle: Hatch Default  
 Stiche: 36  
 Verwendeter Faden: 0.17m




Stopp #: 7  
 Element: Details  
 Code: 0020  
 Name : Black  
 Tabelle: Hatch Default  
 Stiche: 1.785  
 Verwendeter Faden: 7.75m




Stopp #: 8  
 Element: Nase versäubern  
 Code: 1903  
 Name : Lipstick  
 Tabelle: Hatch Default  
 Stiche: 644  
 Verwendeter Faden: 3.39m




Stopp #: 9  
 Element: Markierung  
 Code: 201  
 Name : Blue - Med.  
 Tabelle: Hatch  
 Stiche: 67  
 Verwendeter Faden: 0.28m




Stopp #: 10  
 Element: Ohren nach innen  
 anlegen und fixieren  
 Code: 2554  
 Name : Navy  
 Tabelle: Hatch Default  
 Stiche: 108  
 Verwendeter Faden: 0.48m



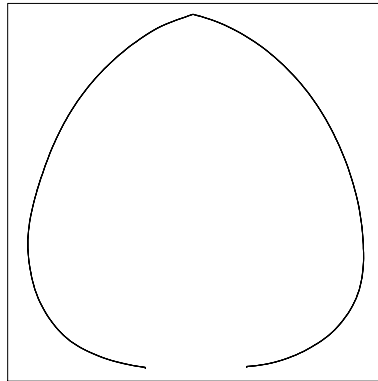
Stopp #: 11  
 Element: Markierung  
 Code: 0020  
 Name : Black  
 Tabelle: Hatch Default  
 Stiche: 83  
 Verwendeter Faden: 0.34m



Stopp #: 12  
 Element: Fuss fixieren  
 Code: 1876  
 Name : Chocolate  
 Tabelle: Hatch Default  
 Stiche: 333  
 Verwendeter Faden: 1.90m



Stopp #: 13  
 Element: Fuss fixieren  
 Code: 0933  
 Name : Redwood  
 Tabelle: Isacord 40  
 Stiche: 321  
 Verwendeter Faden: 1.82m



Stopp #: 14  
 Element: Rückteil RECHTS AUF  
 RECHTS auflegen und fixieren,  
 danach wenden  
 Code: 0020  
 Name : Black  
 Tabelle: Hatch Default  
 Stiche: 492  
 Verwendeter Faden: 2.57m