


## Stickmuster:KK1531 Schlappy ITH 3 18er.EMB

ITH zum Schnitt #HaseSchlappy

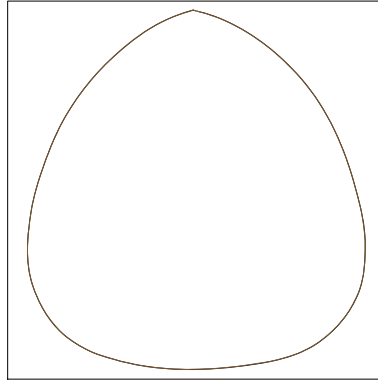
Höhe: 137.5 mm  
 Breite: 129.3 mm  
 Stiche: 3.092  
 Farben: 8  
 Farbwechsel: 13  
 Fadenschnitte: 22  
 Maschinenformat: Janome  
 Rahmen: Brother 300x200 Hoch  
 Stoffart: Reine Baumwolle  
 Benötigte Stabilisierung: Deckschicht:  
 Stickvlies: Abreißbar x 2  
 Spulen-Fadenverbrauch: 5.04m

Farbreihenfolge:

#	Farbe	Element	Code	Name	Tabelle
1.	11	vorzeichnen	0020	Black	Hatch Default
2.	8	Stoff auflegen und fixieren	1876	Chocolate	Hatch Default
3.	11	Tasthaare	0020	Black	Hatch Default
4.	6	Stoff auflegen und fixieren, danach knappkantig zurückschneiden	1903	Lipstick	Hatch Default
5.	2	vorzeichnen	1172	Ivory	Hatch Default
6.	9	Stoff auflegen und fixieren	0142	Sterling	Hatch Default
7.	11	Details	0020	Black	Hatch Default
8.	6	Nase versäubern	1903	Lipstick	Hatch Default
9.	1	Markierung	201	Blue - Med.	Hatch
10.	5	Ohren nach innen anlegen und fixieren	2554	Navy	Hatch Default
11.	11	Markierung	0020	Black	Hatch Default
12.	8	Fuss fixieren	1876	Chocolate	Hatch Default
13.	14	Fuss fixieren	0933	Redwood	Isacord 40
14.	11	Rückteil RECHTS AUF RECHTS auflegen und fixieren, danach wenden	0020	Black	Hatch Default




Stopp #: 1  
 Element: vorzeichnen  
 Code: 0020  
 Name : Black  
 Tabelle: Hatch Default  
 Stiche: 181  
 Verwendeter Faden: 0.95m



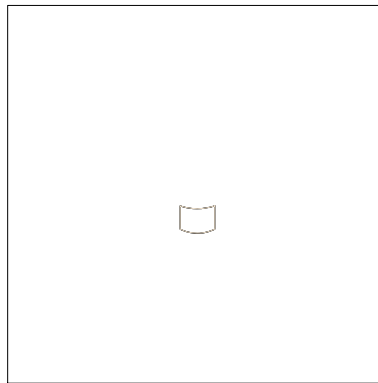
Stopp #: 2  
 Element: Stoff auflegen und fixieren  
 Code: 1876  
 Name : Chocolate  
 Tabelle: Hatch Default  
 Stiche: 174  
 Verwendeter Faden: 0.92m




Stopp #: 3  
 Element: Tasthaare  
 Code: 0020  
 Name : Black  
 Tabelle: Hatch Default  
 Stiche: 541  
 Verwendeter Faden: 2.11m




Stopp #: 4  
 Element: Stoff auflegen und fixieren, danach knappkantig zurückschneiden  
 Code: 1903  
 Name : Lipstick  
 Tabelle: Hatch Default  
 Stiche: 51  
 Verwendeter Faden: 0.20m




Stopp #: 5  
 Element: vorzeichnen  
 Code: 1172  
 Name : Ivory  
 Tabelle: Hatch Default  
 Stiche: 30  
 Verwendeter Faden: 0.14m




Stopp #: 6  
 Element: Stoff auflegen und fixieren  
 Code: 0142  
 Name : Sterling  
 Tabelle: Hatch Default  
 Stiche: 27  
 Verwendeter Faden: 0.12m




Stopp #: 7  
 Element: Details  
 Code: 0020  
 Name : Black  
 Tabelle: Hatch Default  
 Stiche: 702  
 Verwendeter Faden: 3.27m




Stopp #: 8  
 Element: Nase versäubern  
 Code: 1903  
 Name : Lipstick  
 Tabelle: Hatch Default  
 Stiche: 458  
 Verwendeter Faden: 2.57m




Stopp #: 9  
 Element: Markierung  
 Code: 201  
 Name : Blue - Med.  
 Tabelle: Hatch  
 Stiche: 51  
 Verwendeter Faden: 0.21m




Stopp #: 10  
 Element: Ohren nach innen  
 anlegen und fixieren  
 Code: 2554  
 Name : Navy  
 Tabelle: Hatch Default  
 Stiche: 76  
 Verwendeter Faden: 0.33m



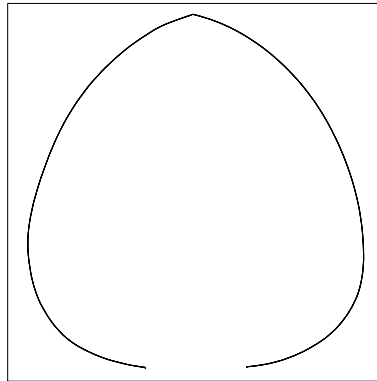
Stopp #: 11  
 Element: Markierung  
 Code: 0020  
 Name : Black  
 Tabelle: Hatch Default  
 Stiche: 59  
 Verwendeter Faden: 0.24m



Stopp #: 12  
 Element: Fuss fixieren  
 Code: 1876  
 Name : Chocolate  
 Tabelle: Hatch Default  
 Stiche: 208  
 Verwendeter Faden: 0.98m



Stopp #: 13  
 Element: Fuss fixieren  
 Code: 0933  
 Name : Redwood  
 Tabelle: Isacord 40  
 Stiche: 201  
 Verwendeter Faden: 0.94m



Stopp #: 14  
 Element: Rückteil RECHTS AUF  
 RECHTS auflegen und fixieren,  
 danach wenden  
 Code: 0020  
 Name : Black  
 Tabelle: Hatch Default  
 Stiche: 333  
 Verwendeter Faden: 1.71m