


Stickmuster:KK1534 Schlappy ITH 6 18er.EMB

ITH zum Schnitt #HaseSchlappy

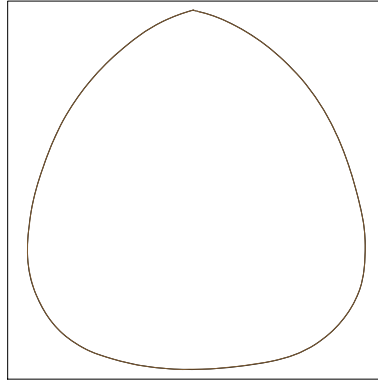
Höhe: 137.8 mm
 Breite: 129.5 mm
 Stiche: 4.166
 Farben: 8
 Farbwechsel: 13
 Fadenschnitte: 26
 Maschinenformat: Janome
 Rahmen: Brother 300x200 Hoch
 Stoffart: Reine Baumwolle
 Benötigte Stabilisierung: Deckschicht:
 Stickvlies: Abreißbar x 2
 Spulen-Fadenverbrauch: 6.44m

Farbreihenfolge:


#	Farbe	Element	Code	Name	Tabelle
1.	11	vorzeichnen	0020	Black	Hatch Default
2.	8	Stoff auflegen und fixieren	1876	Chocolate	Hatch Default
3.	11	Tasthaare	0020	Black	Hatch Default
4.	6	Stoff auflegen und fixieren, danach knappkantig zurückschneiden	1903	Lipstick	Hatch Default
5.	2	vorzeichnen	1172	Ivory	Hatch Default
6.	9	Stoff auflegen und fixieren	0142	Sterling	Hatch Default
7.	11	Details	0020	Black	Hatch Default
8.	6	Nase versäubern	1903	Lipstick	Hatch Default
9.	1	Markierung	201	Blue - Med.	Hatch
10.	5	Ohren nach innen anlegen und fixieren	2554	Navy	Hatch Default
11.	11	Markierung	0020	Black	Hatch Default
12.	8	Fuss fixieren	1876	Chocolate	Hatch Default
13.	14	Fuss fixieren	0933	Redwood	Isacord 40
14.	11	Rückteil RECHTS AUF RECHTS auflegen und fixieren, danach wenden	0020	Black	Hatch Default




Stopp #: 1
 Element: vorzeichnen
 Code: 0020
 Name : Black
 Tabelle: Hatch Default
 Stiche: 181
 Verwendeter Faden: 0.95m




Stopp #: 2
 Element: Stoff auflegen und fixieren
 Code: 1876
 Name : Chocolate
 Tabelle: Hatch Default
 Stiche: 174
 Verwendeter Faden: 0.92m




Stopp #: 3
 Element: Tasthaare
 Code: 0020
 Name : Black
 Tabelle: Hatch Default
 Stiche: 540
 Verwendeter Faden: 2.11m




Stopp #: 4
 Element: Stoff auflegen und fixieren, danach knappkantig zurückschneiden
 Code: 1903
 Name : Lipstick
 Tabelle: Hatch Default
 Stiche: 51
 Verwendeter Faden: 0.20m




Stopp #: 5
 Element: vorzeichnen
 Code: 1172
 Name : Ivory
 Tabelle: Hatch Default
 Stiche: 648
 Verwendeter Faden: 2.84m




Stopp #: 6
 Element: Stoff auflegen und fixieren
 Code: 0142
 Name : Sterling
 Tabelle: Hatch Default
 Stiche: 27
 Verwendeter Faden: 0.12m




Stopp #: 7
 Element: Details
 Code: 0020
 Name : Black
 Tabelle: Hatch Default
 Stiche: 1.152
 Verwendeter Faden: 5.04m




Stopp #: 8
 Element: Nase versäubern
 Code: 1903
 Name : Lipstick
 Tabelle: Hatch Default
 Stiche: 459
 Verwendeter Faden: 2.57m




Stopp #: 9
 Element: Markierung
 Code: 201
 Name : Blue - Med.
 Tabelle: Hatch
 Stiche: 51
 Verwendeter Faden: 0.21m




Stopp #: 10
 Element: Ohren nach innen
 anlegen und fixieren
 Code: 2554
 Name : Navy
 Tabelle: Hatch Default
 Stiche: 76
 Verwendeter Faden: 0.33m



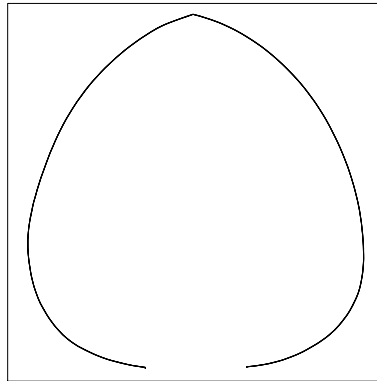
Stopp #: 11
 Element: Markierung
 Code: 0020
 Name : Black
 Tabelle: Hatch Default
 Stiche: 61
 Verwendeter Faden: 0.25m



Stopp #: 12
 Element: Fuss fixieren
 Code: 1876
 Name : Chocolate
 Tabelle: Hatch Default
 Stiche: 210
 Verwendeter Faden: 0.99m



Stopp #: 13
 Element: Fuss fixieren
 Code: 0933
 Name : Redwood
 Tabelle: Isacord 40
 Stiche: 203
 Verwendeter Faden: 0.95m



Stopp #: 14
 Element: Rückteil RECHTS AUF
 RECHTS auflegen und fixieren,
 danach wenden
 Code: 0020
 Name : Black
 Tabelle: Hatch Default
 Stiche: 333
 Verwendeter Faden: 1.71m