

400ml =

300ml =

200ml =

100ml =


Stickmuster:KK1553 ITH Babyflasche 18er.EMB

Video auf <https://www.kathiekreativ.de/babyflasche-stickdatei-ith/>


Höhe: 80.4 mm
 Breite: 179.8 mm
 Stiche: 3.792
 Farben: 4
 Farbwechsel: 4
 Fadenschnitte: 13
 Maschinenformat: Janome
 Rahmen: Brother 180x130
 Stoffart: Reine Baumwolle
 Benötigte Stabilisierung: Deckschicht:
 Stickvlies: Abreißbar x 2
 Spulen-Fadenverbrauch: 5.05m

Farbreihenfolge:


| # | Farbe | Element | Code | Name | Tabelle |
|----|-------|--|------|-----------|---------------|
| 1. | 11 | vorzeichnen | 0020 | Black | Hatch Default |
| 2. | 8 | Unten Stoff auflegen und fixieren | 1876 | Chocolate | Hatch Default |
| 3. | 11 | oberen Stoff (Rechts auf Rechts) knappüber die Mittellinie legen und mit dieser Sequenz fixieren | 0020 | Black | Hatch Default |
| 4. | 2 | Stoff nach oben klappen und fixieren | 2510 | Roseate | Isacord 40 |
| 5. | 16 | Schrift | 2508 | Hot Pink | Isacord 40 |




Stopp #: 1
 Element: vorzeichnen
 Code: 0020
 Name : Black
 Tabelle: Hatch Default
 Stiche: 308
 Verwendeter Faden: 1.60m




Stopp #: 2
 Element: Unten Stoff auflegen
 und fixieren
 Code: 1876
 Name : Chocolate
 Tabelle: Hatch Default
 Stiche: 200
 Verwendeter Faden: 1.06m



Stopp #: 3
 Element: oberen Stoff (Rechts
 auf Rechts) knappüber die
 Mittellinie legen und mit dieser
 Sequenz fixieren
 Code: 0020
 Name : Black
 Tabelle: Hatch Default
 Stiche: 74
 Verwendeter Faden: 0.39m



Stopp #: 4
 Element: Stoff nach oben
 klappen und fixieren
 Code: 2510
 Name : Roseate
 Tabelle: Isacord 40
 Stiche: 92
 Verwendeter Faden: 0.47m



Stopp #: 5
 Element: Schrift
 Code: 2508
 Name : Hot Pink
 Tabelle: Isacord 40
 Stiche: 3.118
 Verwendeter Faden: 12.59m