

Stickmuster:KK1554 ITH Babyflasche


Einzelteile 20er L.EMB

Video auf <https://www.kathiekreativ.de/babyflasche-stickdatei-ith/>


Höhe: 141.1 mm
 Breite: 193.5 mm
 Stiche: 1.728
 Farben: 8
 Farbwechsel: 8
 Fadenschnitte: 10
 Maschinenformat: Janome
 Rahmen: Brother 300x200
 Stoffart: Reine Baumwolle
 Benötigte Stabilisierung: Deckschicht:
 Stickvlies: Abreißbar x 2
 Spulen-Fadenverbrauch: 5.17m

Farbreihenfolge:


#	Farbe	Element	Code	Name	Tabelle
1.	1	vorzeichnen	5912	Erin Green	Hatch Default
2.	8	Stoff auflegen und fixieren	1876	Chocolate	Hatch Default
3.	5	Stoff (TECHTS AUF RECHTS) auflegen und fixieren	2554	Navy	Hatch Default
4.	7	vorzeichnen	2900	Deep Purple	Hatch Default
5.	9	Flaschenunterseite: Stoff auflegen und fixieren	0142	Sterling	Hatch Default
6.	2	Flaschenoberseite: Stoff auflegen und fixieren	2510	Roseate	Isacord 40
7.	4	vorzeichnen	0220	Sunbeam	Hatch Default
8.	3	Nuckel auflegen und fixieren, danach knappkantig zurückschneiden	1300	Tangerine	Hatch Default
9.	4	Satinstich zum versäubern	0220	Sunbeam	Hatch Default




Stopp #: 1
 Element: vorzeichnen
 Code: 5912
 Name : Erin Green
 Tabelle: Hatch Default
 Stiche: 89
 Verwendeter Faden: 0.38m



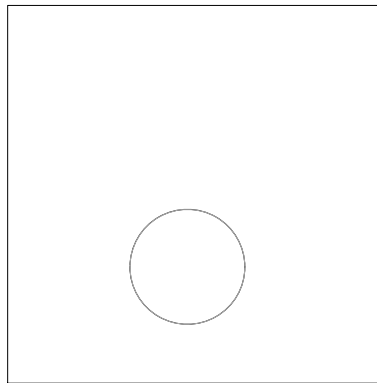
Stopp #: 2
 Element: Stoff auflegen und fixieren
 Code: 1876
 Name : Chocolate
 Tabelle: Hatch Default
 Stiche: 83
 Verwendeter Faden: 0.36m




Stopp #: 3
 Element: Stoff (TECHTS AUF RECHTS) auflegen und fixieren
 Code: 2554
 Name : Navy
 Tabelle: Hatch Default
 Stiche: 159
 Verwendeter Faden: 0.63m




Stopp #: 4
 Element: vorzeichnen
 Code: 2900
 Name : Deep Purple
 Tabelle: Hatch Default
 Stiche: 197
 Verwendeter Faden: 0.96m




Stopp #: 5
 Element: Flaschenunterseite:
 Stoff auflegen und fixieren
 Code: 0142
 Name : Sterling
 Tabelle: Hatch Default
 Stiche: 98
 Verwendeter Faden: 0.48m




Stopp #: 6
 Element: Flaschenoberseite:
 Stoff auflegen und fixieren
 Code: 2510
 Name : Roseate
 Tabelle: Isacord 40
 Stiche: 98
 Verwendeter Faden: 0.48m



Stopp #: 7
 Element: vorzeichnen
 Code: 0220
 Name : Sunbeam
 Tabelle: Hatch Default
 Stiche: 60
 Verwendeter Faden: 0.31m



Stopp #: 8
 Element: Nuckel auflegen und fixieren, danach knappkantig zurückschneiden
 Code: 1300
 Name : Tangerine
 Tabelle: Hatch Default
 Stiche: 55
 Verwendeter Faden: 0.28m



Stopp #: 9
 Element: Satinstich zum versäubern
 Code: 0220
 Name : Sunbeam
 Tabelle: Hatch Default
 Stiche: 889
 Verwendeter Faden: 8.32m