

Stickmuster:KK1555 ITH Babyflasche Einzelteile 20er.EMB

Video auf <https://www.kathiekreativ.de/babyflasche-stickdatei-ith/>

Höhe: 141.1 mm

Breite: 193.5 mm

Stiche: 1.728

Farben: 8

Farbwechsel: 8

Fadenschnitte: 10

Maschinenformat: Janome

Rahmen: Brother 300x200


Stoffart: Reine Baumwolle

Benötigte Stabilisierung: Deckschicht:
Stickvlies: Abreißbar x 2


Spulen-Fadenverbrauch: 5.17m

Farbreihenfolge:


| # | Farbe | Element | Code | Name | Tabelle |
|----|-------|--|------|-------------|---------------|
| 1. | 1 | vorzeichnen | 5912 | Erin Green | Hatch Default |
| 2. | 8 | Stoff auflegen und fixieren | 1876 | Chocolate | Hatch Default |
| 3. | 5 | Stoff (TECHTS AUF RECHTS) auflegen und fixieren | 2554 | Navy | Hatch Default |
| 4. | 7 | vorzeichnen | 2900 | Deep Purple | Hatch Default |
| 5. | 9 | Flaschenunerseite: Stoff auflegen und fixieren | 0142 | Sterling | Hatch Default |
| 6. | 2 | Flaschenoberseite: Stoff auflegen und fixieren | 2510 | Roseate | Isacord 40 |
| 7. | 4 | vorzeichnen | 0220 | Sunbeam | Hatch Default |
| 8. | 3 | Nuckel auflegen und fixieren, danach knappkantig zurückschneiden | 1300 | Tangerine | Hatch Default |
| 9. | 4 | Satinstich zum versäubern | 0220 | Sunbeam | Hatch Default |



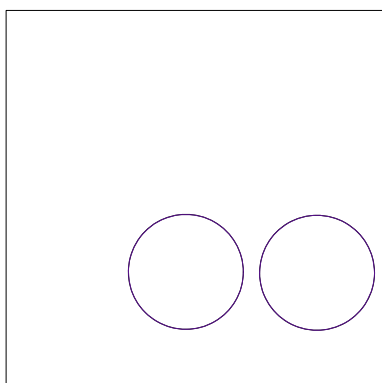
Stopp #: 1
 Element: vorzeichnen
 Code: 5912
 Name : Erin Green
 Tabelle: Hatch Default
 Stiche: 89
 Verwendeter Faden: 0.38m



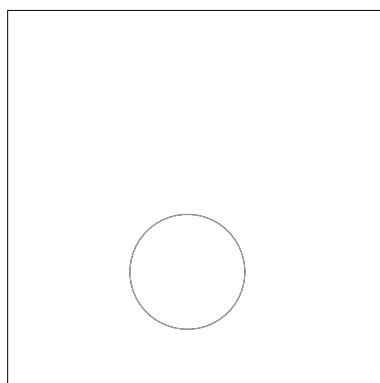
Stopp #: 2
 Element: Stoff auflegen und fixieren
 Code: 1876
 Name : Chocolate
 Tabelle: Hatch Default
 Stiche: 83
 Verwendeter Faden: 0.36m




Stopp #: 3
 Element: Stoff (TECHTS AUF RECHTS) auflegen und fixieren
 Code: 2554
 Name : Navy
 Tabelle: Hatch Default
 Stiche: 159
 Verwendeter Faden: 0.63m




Stopp #: 4
 Element: vorzeichnen
 Code: 2900
 Name : Deep Purple
 Tabelle: Hatch Default
 Stiche: 197
 Verwendeter Faden: 0.96m




Stopp #: 5
 Element: Flaschenunterseite:
 Stoff auflegen und fixieren
 Code: 0142
 Name : Sterling
 Tabelle: Hatch Default
 Stiche: 98
 Verwendeter Faden: 0.48m




Stopp #: 6
 Element: Flaschenoberseite:
 Stoff auflegen und fixieren
 Code: 2510
 Name : Roseate
 Tabelle: Isacord 40
 Stiche: 98
 Verwendeter Faden: 0.48m



Stopp #: 7
 Element: vorzeichnen
 Code: 0220
 Name : Sunbeam
 Tabelle: Hatch Default
 Stiche: 60
 Verwendeter Faden: 0.31m



Stopp #: 8
 Element: Nuckel auflegen und fixieren, danach knappkantig zurückschneiden
 Code: 1300
 Name : Tangerine
 Tabelle: Hatch Default
 Stiche: 55
 Verwendeter Faden: 0.28m



Stopp #: 9
 Element: Satinstich zum versäubern
 Code: 0220
 Name : Sunbeam
 Tabelle: Hatch Default
 Stiche: 889
 Verwendeter Faden: 8.32m