

400ml =

300ml =

200ml =

100ml =


# Stickmuster:KK1555 ITH Babyflasche 20er.EMB

Video auf <https://www.kathiekreativ.de/babyflasche-stickdatei-ith/>


Höhe: 88.5 mm  
 Breite: 197.7 mm  
 Stiche: 4.140  
 Farben: 4  
 Farbwechsel: 4  
 Fadenschnitte: 14  
 Maschinenformat: Janome  
 Rahmen: Brother 180x130  
 Stoffart: Reine Baumwolle  
 Benötigte Stabilisierung: Deckschicht:  
 Stickvlies: Abreißbar x 2  
 Spulen-Fadenverbrauch: 5.83m

## Farbreihenfolge:


#	Farbe	Element	Code	Name	Tabelle
1.	11	vorzeichnen	0020	Black	Hatch Default
2.	8	Unten Stoff auflegen und fixieren	1876	Chocolate	Hatch Default
3.	11	oberen Stoff (Rechts auf Rechts) knappüber die Mittellinie legen und mit dieser Sequenz fixieren	0020	Black	Hatch Default
4.	2	Stoff nach oben klappen und fixieren	2510	Roseate	Isacord 40
5.	16	Schrift	2508	Hot Pink	Isacord 40




Stopp #: 1  
 Element: vorzeichnen  
 Code: 0020  
 Name : Black  
 Tabelle: Hatch Default  
 Stiche: 338  
 Verwendeter Faden: 1.75m




Stopp #: 2  
 Element: Unten Stoff auflegen  
 und fixieren  
 Code: 1876  
 Name : Chocolate  
 Tabelle: Hatch Default  
 Stiche: 221  
 Verwendeter Faden: 1.17m



Stopp #: 3  
 Element: oberen Stoff (Rechts  
 auf Rechts) knappüber die  
 Mittellinie legen und mit dieser  
 Sequenz fixieren  
 Code: 0020  
 Name : Black  
 Tabelle: Hatch Default  
 Stiche: 82  
 Verwendeter Faden: 0.43m



Stopp #: 4  
 Element: Stoff nach oben  
 klappen und fixieren  
 Code: 2510  
 Name : Roseate  
 Tabelle: Isacord 40  
 Stiche: 100  
 Verwendeter Faden: 0.52m



Stopp #: 5  
 Element: Schrift  
 Code: 2508  
 Name : Hot Pink  
 Tabelle: Isacord 40  
 Stiche: 3.399  
 Verwendeter Faden: 14.24m