



1	1
1	1



2	2
2	2

1	1
1	1


Stickmuster:KK1557 ITH Babyflasche Einzelteile 26er.EMB

Video auf <https://www.kathiekreativ.de/babyflasche-stickdatei-ith/>


Höhe: 157.0 mm
 Breite: 256.3 mm
 Stiche: 2.028
 Farben: 8
 Farbwechsel: 8
 Fadenschnitte: 10
 Maschinenformat: Janome
 Rahmen: Brother 300x200
 Stoffart: Reine Baumwolle
 Benötigte Stabilisierung: Deckschicht:
 Stickvlies: Abreißbar x 2
 Spulen-Fadenverbrauch: 5.76m

Farbreihenfolge:


#	Farbe	Element	Code	Name	Tabelle
1.	1	vorzeichnen	5912	Erin Green	Hatch Default
2.	8	Stoff auflegen und fixieren	1876	Chocolate	Hatch Default
3.	5	Stoff (TECHTS AUF RECHTS) auflegen und fixieren	2554	Navy	Hatch Default
4.	7	vorzeichnen	2900	Deep Purple	Hatch Default
5.	9	Flaschenunerseite: Stoff auflegen und fixieren	0142	Sterling	Hatch Default
6.	2	Flaschenoberseite: Stoff auflegen und fixieren	2510	Roseate	Isacord 40
7.	4	vorzeichnen	0220	Sunbeam	Hatch Default
8.	3	Nuckel auflegen und fixieren, danach knappkantig zurückschneiden	1300	Tangerine	Hatch Default
9.	4	Satinstich zum versäubern	0220	Sunbeam	Hatch Default




2	2
2	2



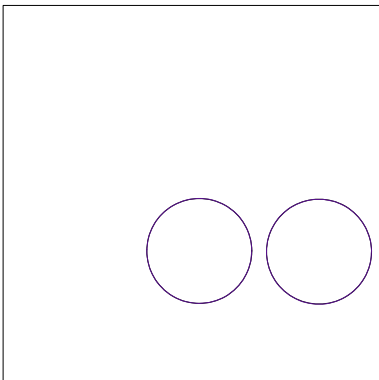
Stopp #: 1
 Element: vorzeichnen
 Code: 5912
 Name : Erin Green
 Tabelle: Hatch Default
 Stiche: 102
 Verwendeter Faden: 0.44m



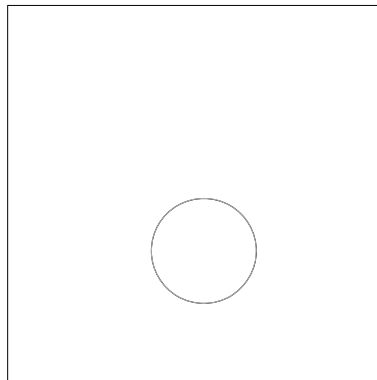
Stopp #: 2
 Element: Stoff auflegen und fixieren
 Code: 1876
 Name : Chocolate
 Tabelle: Hatch Default
 Stiche: 94
 Verwendeter Faden: 0.42m




Stopp #: 3
 Element: Stoff (TECHTS AUF RECHTS) auflegen und fixieren
 Code: 2554
 Name : Navy
 Tabelle: Hatch Default
 Stiche: 178
 Verwendeter Faden: 0.73m




Stopp #: 4
 Element: vorzeichnen
 Code: 2900
 Name : Deep Purple
 Tabelle: Hatch Default
 Stiche: 234
 Verwendeter Faden: 1.14m




Stopp #: 5
 Element: Flaschenunterseite:
 Stoff auflegen und fixieren
 Code: 0142
 Name : Sterling
 Tabelle: Hatch Default
 Stiche: 117
 Verwendeter Faden: 0.57m




Stopp #: 6
 Element: Flaschenoberseite:
 Stoff auflegen und fixieren
 Code: 2510
 Name : Roseate
 Tabelle: Isacord 40
 Stiche: 117
 Verwendeter Faden: 0.57m



Stopp #: 7
 Element: vorzeichnen
 Code: 0220
 Name : Sunbeam
 Tabelle: Hatch Default
 Stiche: 69
 Verwendeter Faden: 0.36m



Stopp #: 8
 Element: Nuckel auflegen und fixieren, danach knappkantig zurückschneiden
 Code: 1300
 Name : Tangerine
 Tabelle: Hatch Default
 Stiche: 63
 Verwendeter Faden: 0.33m



Stopp #: 9
 Element: Satinstich zum versäubern
 Code: 0220
 Name : Sunbeam
 Tabelle: Hatch Default
 Stiche: 1.054
 Verwendeter Faden: 9.21m