



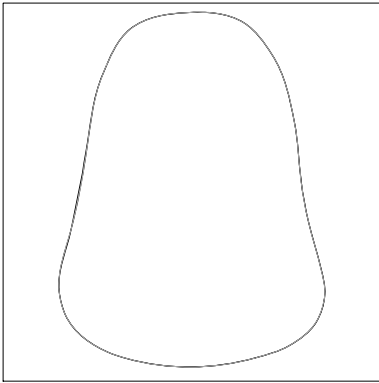
Stickmuster:KK1565 ITH Katz 18er WOE.EMB

Blogpost+Video: <https://www.kathiekreativ.de/einhorn-schuffel-stickdatei-sticken>


Höhe: 163.6 mm
 Breite: 121.1 mm
 Stiche: 3.693
 Farben: 6
 Farbwechsel: 10
 Fadenschnitte: 31
 Maschinenformat: Janome
 Rahmen: Brother 300x200
 Stoffart: Reine Baumwolle
 Benötigte Stabilisierung: Deckschicht:
 Stickvlies: Abreißbar x 2
 Spulen-Fadenverbrauch: 9.09m

Farbreihenfolge:


#	Farbe	Element	Code	Name	Tabelle
1.	9	vorzeichnen	0142	Sterling	Hatch Default
2.	8	Stoff auflegen & fixieren, vorzeichnen	1876	Chocolate	Hatch Default
3.	11	Stoff auflegen & fixieren	0020	Black	Hatch Default
4.	3	Kanten versäubern	2532	Pretty in Pink	Isacord 40
5.	11		0020	Black	Hatch Default
6.	3	Stoff auflegen & fixieren	2532	Pretty in Pink	Isacord 40
7.	6	Markierung vorzeichnen	1903	Lipstick	Hatch Default
8.	8	Ohren fixieren	1876	Chocolate	Hatch Default
9.	6	Markierung vorzeichnen	1903	Lipstick	Hatch Default
10.	8	Pfoten fixieren	1876	Chocolate	Hatch Default
11.	7	RückseitenStoffe (RECHTS AUF RECHTS) auflegen & fixieren	2900	Deep Purple	Hatch Default




Stopp #: 1
 Element: vorzeichnen
 Code: 0142
 Name : Sterling
 Tabelle: Hatch Default
 Stiche: 198
 Verwendeter Faden: 1.05m




Stopp #: 2
 Element: Stoff auflegen & fixieren, vorzeichnen
 Code: 1876
 Name : Chocolate
 Tabelle: Hatch Default
 Stiche: 297
 Verwendeter Faden: 1.51m




Stopp #: 3
 Element: Stoff auflegen & fixieren
 Code: 0020
 Name : Black
 Tabelle: Hatch Default
 Stiche: 91
 Verwendeter Faden: 0.46m




Stopp #: 4
 Element: Kanten versäubern
 Code: 2532
 Name : Pretty in Pink
 Tabelle: Isacord 40
 Stiche: 1.911
 Verwendeter Faden: 14.60m




Stopp #: 5
 Element:
 Code: 0020
 Name : Black
 Tabelle: Hatch Default
 Stiche: 419
 Verwendeter Faden: 1.62m




Stopp #: 6
 Element: Stoff auflegen & fixieren
 Code: 2532
 Name : Pretty in Pink
 Tabelle: Isacord 40
 Stiche: 27
 Verwendeter Faden: 0.09m




Stopp #: 7
 Element: Markierung vorzeichnen
 Code: 1903
 Name : Lipstick
 Tabelle: Hatch Default
 Stiche: 44
 Verwendeter Faden: 0.17m




Stopp #: 8
 Element: Ohren fixieren
 Code: 1876
 Name : Chocolate
 Tabelle: Hatch Default
 Stiche: 78
 Verwendeter Faden: 0.33m



Stopp #: 9
 Element: Markierung vorzeichnen
 Code: 1903
 Name : Lipstick
 Tabelle: Hatch Default
 Stiche: 135
 Verwendeter Faden: 0.52m



Stopp #: 10
Element: Pfoten fixieren
Code: 1876
Name : Chocolate
Tabelle: Hatch Default
Stiche: 142
Verwendeter Faden: 0.53m



Stopp #: 11
Element: RückseitenStoffe
(RECHTS AUF RECHTS)
auflegen & fixieren
Code: 2900
Name : Deep Purple
Tabelle: Hatch Default
Stiche: 351
Verwendeter Faden: 1.83m