

Stickmuster:KK1571 Fledermaus Kopf Nr.1  
ITH 10er.EMB

Freebie

Nur für den privaten Gebrauch

Höhe: 99.2 mm

Breite: 98.8 mm

Stiche: 2.145

Farben: 7

Farbwechsel: 13

Fadenschnitte: 27

Maschinenformat: Janome

Rahmen: 13x18 Seite

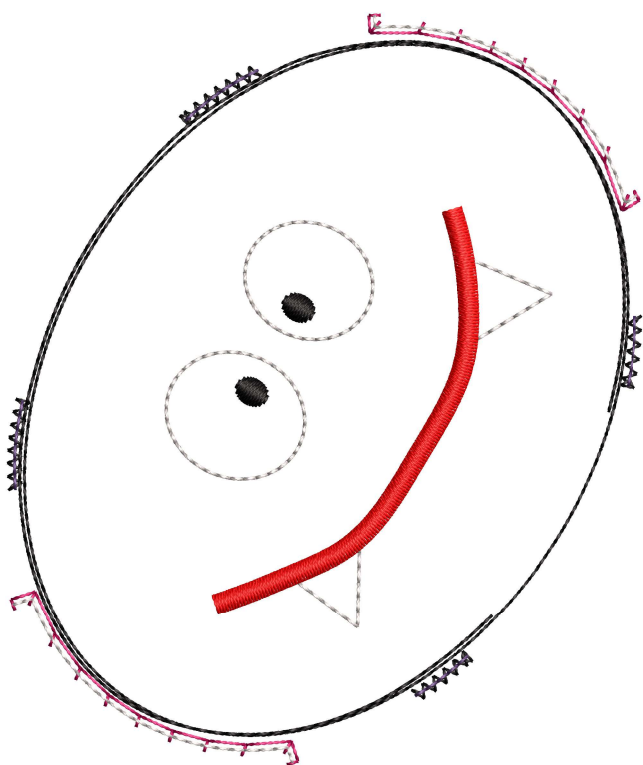
Stoffart: Reine Baumwolle


Benötigte Stabilisierung: Deckschicht:  
Stickvlies: Abreißbar x 2

Spulen-Fadenverbrauch: 3.20m

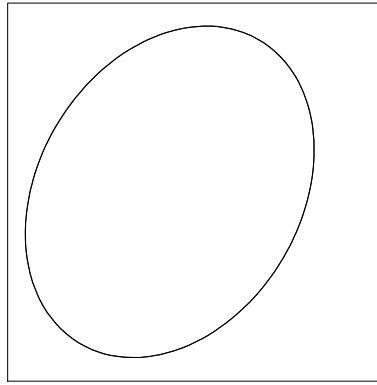
Farbreihenfolge:

#	Farbe	Element	Code	Name	Tabelle
1.	32	Körper vorzeichnen	3666	Space	Isacord 40
2.	10	Stoff fixieren	210	Black	Hatch
3.	11	Augen vorzeichnen	211	Grey	Hatch
4.	20	Stoff fixieren	220	Grey - Silver	Hatch
5.	10	Pupillen sticken, Zähne vorzeichnen	210	Black	Hatch
6.	20	Zähne fixieren	220	Grey - Silver	Hatch
7.	16	Mund	216	Red Scarlet	Hatch
8.	10	Ohren und Beide vorzeichnen	210	Black	Hatch
9.	33	Ohren und beine fixieren	2702	Grape Jelly	Isacord 40
10.	27	Flügel vorzeichnen	227	Red - Berry	Hatch
11.	20	Flügel befestigen	220	Grey - Silver	Hatch
12.	27	Flügel vorzeichnen	227	Red - Berry	Hatch
13.	20	Flügel befestigen	220	Grey - Silver	Hatch
14.	10	Alles nach innen klappen, Rückseite auflegen und fixieren	210	Black	Hatch

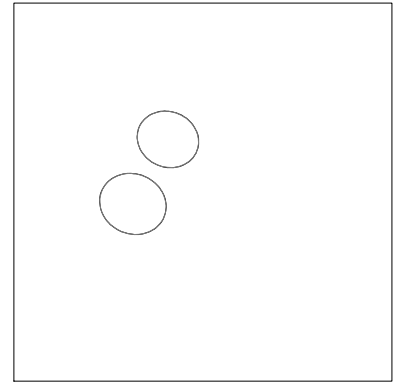




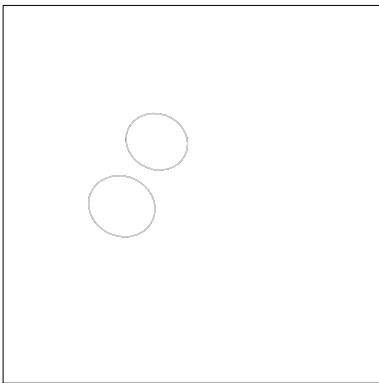
Stopp #: 1  
 Element: Körper vorzeichnen  
 Code: 3666  
 Name : Space  
 Tabelle: Isacord 40  
 Stiche: 149  
 Verwendeter Faden: 0.69m



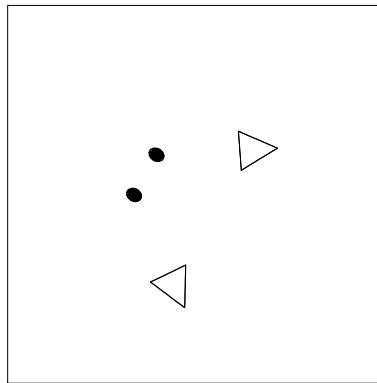
Stopp #: 2  
 Element: Stoff fixieren  
 Code: 210  
 Name : Black  
 Tabelle: Hatch  
 Stiche: 145  
 Verwendeter Faden: 0.66m



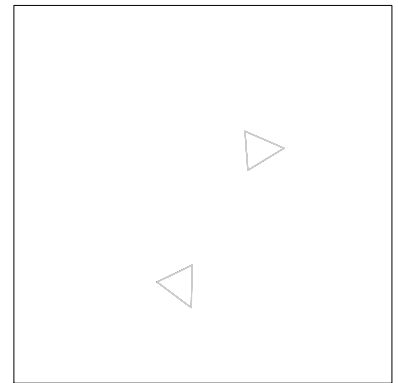
Stopp #: 3  
 Element: Augen vorzeichnen  
 Code: 211  
 Name : Grey  
 Tabelle: Hatch  
 Stiche: 95  
 Verwendeter Faden: 0.36m




Stopp #: 4  
 Element: Stoff fixieren  
 Code: 220  
 Name : Grey - Silver  
 Tabelle: Hatch  
 Stiche: 226  
 Verwendeter Faden: 0.91m



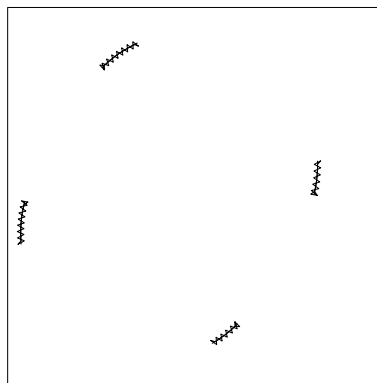
Stopp #: 5  
 Element: Pupillen sticken, Zähne vorzeichnen  
 Code: 210  
 Name : Black  
 Tabelle: Hatch  
 Stiche: 172  
 Verwendeter Faden: 0.75m




Stopp #: 6  
 Element: Zähne fixieren  
 Code: 220  
 Name : Grey - Silver  
 Tabelle: Hatch  
 Stiche: 133  
 Verwendeter Faden: 0.58m




Stopp #: 7  
 Element: Mund  
 Code: 216  
 Name : Red Scarlet  
 Tabelle: Hatch  
 Stiche: 421  
 Verwendeter Faden: 2.30m




Stopp #: 8  
 Element: Ohren und Beide vorzeichnen  
 Code: 210  
 Name : Black  
 Tabelle: Hatch  
 Stiche: 149  
 Verwendeter Faden: 0.58m



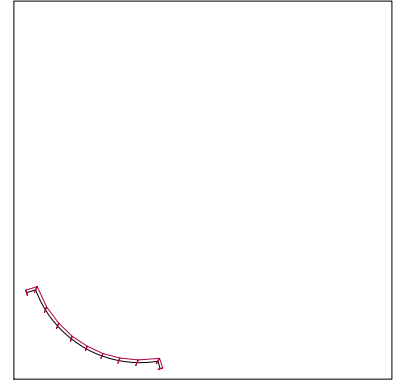
Stopp #: 9  
 Element: Ohren und beine fixieren  
 Code: 2702  
 Name : Grape Jelly  
 Tabelle: Isacord 40  
 Stiche: 92  
 Verwendeter Faden: 0.32m



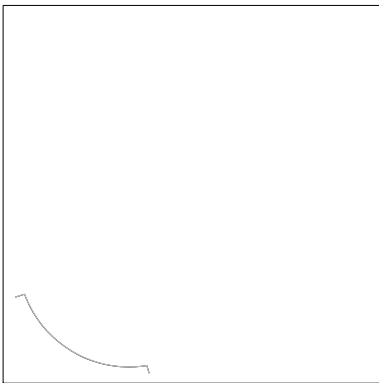
Stopp #: 10  
 Element: Flügel vorzeichnen  
 Code: 227  
 Name : Red - Berry  
 Tabelle: Hatch  
 Stiche: 45  
 Verwendeter Faden: 0.22m




Stopp #: 11  
 Element: Flügel befestigen  
 Code: 220  
 Name : Grey - Silver  
 Tabelle: Hatch  
 Stiche: 39  
 Verwendeter Faden: 0.16m



Stopp #: 12  
 Element: Flügel vorzeichnen  
 Code: 227  
 Name : Red - Berry  
 Tabelle: Hatch  
 Stiche: 53  
 Verwendeter Faden: 0.24m



Stopp #: 13  
 Element: Flügel befestigen  
 Code: 220  
 Name : Grey - Silver  
 Tabelle: Hatch  
 Stiche: 41  
 Verwendeter Faden: 0.16m



Stopp #: 14  
 Element: Alles nach innen  
 klappen, Rückseite auflegen und  
 fixieren  
 Code: 210  
 Name : Black  
 Tabelle: Hatch  
 Stiche: 385  
 Verwendeter Faden: 1.77m