

# Stickmuster:KK1572 Fledermaus Kopf Nr.2

## ITH 18er.EMB

Freebie

Nur für den privaten Gebrauch

Höhe: 178.5 mm

Breite: 128.0 mm

Stiche: 3.824

Farben: 7

Farbwechsel: 13

Fadenschnitte: 27

Maschinenformat: Janome

Rahmen: 13x18 Seite

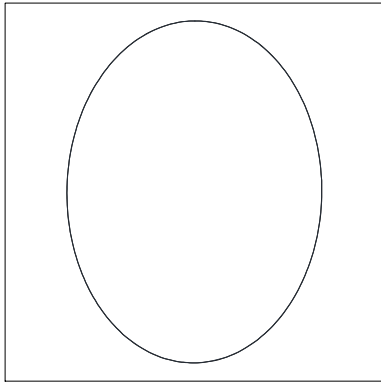
Stoffart: Reine Baumwolle

Benötigte Stabilisierung: Deckschicht:  
Stickvlies: Abreißbar x 2

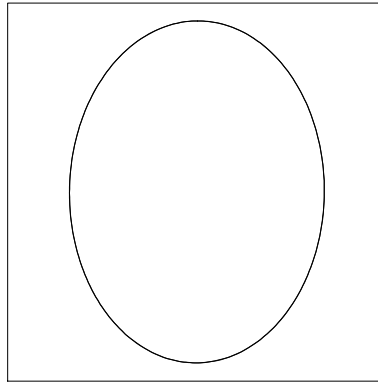
Spulen-Fadenverbrauch: 7.17m

Farbreihenfolge:


#	Farbe	Element	Code	Name	Tabelle
1.	32	Körper vorzeichnen	3666	Space	Isacord 40
2.	10	Stoff fixieren	210	Black	Hatch
3.	11	Augen vorzeichnen	211	Grey	Hatch
4.	20	Stoff fixieren	220	Grey - Silver	Hatch
5.	10	Pupillen sticken, Zähne vorzeichnen	210	Black	Hatch
6.	20	Zähne fixieren	220	Grey - Silver	Hatch
7.	16	Mund	216	Red Scarlet	Hatch
8.	10	Ohren und Beide vorzeichnen	210	Black	Hatch
9.	33	Ohren und beine fixieren	2702	Grape Jelly	Isacord 40
10.	27	Flügel vorzeichnen	227	Red - Berry	Hatch
11.	20	Flügel befestigen	220	Grey - Silver	Hatch
12.	27	Flügel vorzeichnen	227	Red - Berry	Hatch
13.	20	Flügel befestigen	220	Grey - Silver	Hatch
14.	10	Alles nach innen klappen, Rückseite auflegen und fixieren	210	Black	Hatch




Stopp #: 1  
 Element: Körper vorzeichnen  
 Code: 3666  
 Name : Space  
 Tabelle: Isacord 40  
 Stiche: 252  
 Verwendeter Faden: 1.16m



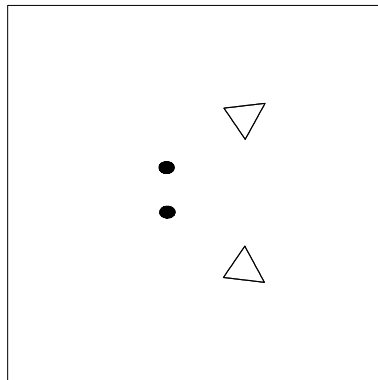
Stopp #: 2  
 Element: Stoff fixieren  
 Code: 210  
 Name : Black  
 Tabelle: Hatch  
 Stiche: 245  
 Verwendeter Faden: 1.13m



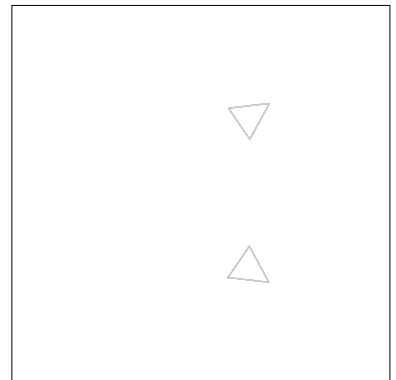
Stopp #: 3  
 Element: Augen vorzeichnen  
 Code: 211  
 Name : Grey  
 Tabelle: Hatch  
 Stiche: 132  
 Verwendeter Faden: 0.55m




Stopp #: 4  
 Element: Stoff fixieren  
 Code: 220  
 Name : Grey - Silver  
 Tabelle: Hatch  
 Stiche: 319  
 Verwendeter Faden: 1.42m



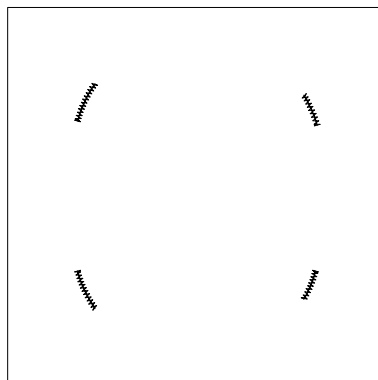
Stopp #: 5  
 Element: Pupillen sticken, Zähne vorzeichnen  
 Code: 210  
 Name : Black  
 Tabelle: Hatch  
 Stiche: 276  
 Verwendeter Faden: 1.53m




Stopp #: 6  
 Element: Zähne fixieren  
 Code: 220  
 Name : Grey - Silver  
 Tabelle: Hatch  
 Stiche: 225  
 Verwendeter Faden: 0.97m




Stopp #: 7  
 Element: Mund  
 Code: 216  
 Name : Red Scarlet  
 Tabelle: Hatch  
 Stiche: 1.096  
 Verwendeter Faden: 7.24m




Stopp #: 8  
 Element: Ohren und Beide vorzeichnen  
 Code: 210  
 Name : Black  
 Tabelle: Hatch  
 Stiche: 216  
 Verwendeter Faden: 0.97m




Stopp #: 9  
 Element: Ohren und beine fixieren  
 Code: 2702  
 Name : Grape Jelly  
 Tabelle: Isacord 40  
 Stiche: 132  
 Verwendeter Faden: 0.44m




Stopp #: 10  
 Element: Flügel vorzeichnen  
 Code: 227  
 Name : Red - Berry  
 Tabelle: Hatch  
 Stiche: 62  
 Verwendeter Faden: 0.38m



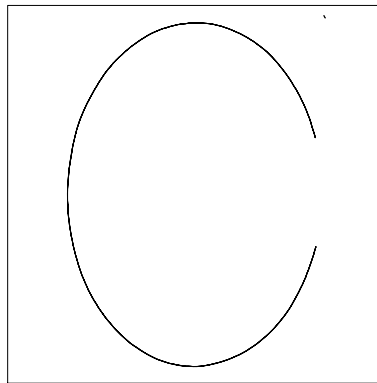
Stopp #: 11  
 Element: Flügel befestigen  
 Code: 220  
 Name : Grey - Silver  
 Tabelle: Hatch  
 Stiche: 63  
 Verwendeter Faden: 0.25m



Stopp #: 12  
 Element: Flügel vorzeichnen  
 Code: 227  
 Name : Red - Berry  
 Tabelle: Hatch  
 Stiche: 79  
 Verwendeter Faden: 0.40m



Stopp #: 13  
 Element: Flügel befestigen  
 Code: 220  
 Name : Grey - Silver  
 Tabelle: Hatch  
 Stiche: 62  
 Verwendeter Faden: 0.25m



Stopp #: 14  
 Element: Alles nach innen klappen, Rückseite auflegen und fixieren  
 Code: 210  
 Name : Black  
 Tabelle: Hatch  
 Stiche: 665  
 Verwendeter Faden: 3.04m