

Stickmuster:KK1582 Fledermaus Flummel B ITH 18er.EMB

Blogpost mit Video: <https://www.kathiekreativ.de/fledermaus-flummel-stickdatei/>

Höhe: 155.3 mm

Breite: 127.2 mm

Stiche: 3.092

Farben: 9

Farbwechsel: 11

Fadenschnitte: 25

Maschinenformat: Janome

Rahmen: Brother 300x200

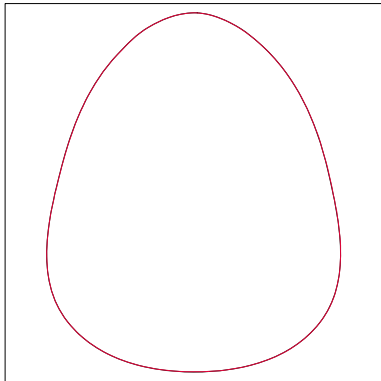
Stoffart: Reine Baumwolle

Benötigte Stabilisierung: Deckschicht:
Stickvlies: Abreißbar x 2

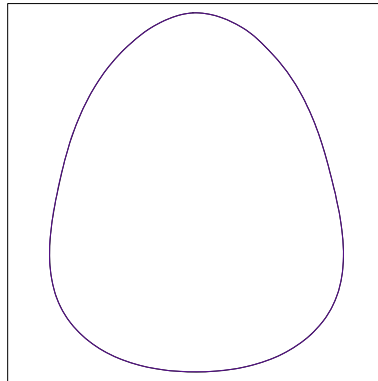
Spulen-Fadenverbrauch: 6.85m

Farbreihenfolge:


#	Farbe	Element	Code	Name	Tabelle
1.	6	vorzeichnen	1903	Lipstick	Hatch Default
2.	7	Stoff auflegen & fixieren	2900	Deep Purple	Hatch Default
3.	11	vorzeichnen	0020	Black	Hatch Default
4.	8	Stoff auflegen & fixieren	2250	Petal Pink	Isacord 40
5.	3	Stoff auflegen & fixieren	220	Grey - Silver	Hatch
6.	10	knapprückschneiden 6 versäubern	0010	Silky White	Hatch Default
7.	6	knapprückschneiden 6 versäubern	1903	Lipstick	Hatch Default
8.	2		216	Red Scarlet	Hatch
9.	11	Markierungen vorzeichnen	0020	Black	Hatch Default
10.	4	Einzelteile fixieren	1876	Chocolate	Hatch Default
11.	7	RückseitenStoff auflegen & fixieren	2900	Deep Purple	Hatch Default
12.	5		R1	G1 B1	




Stopp #: 1
 Element: vorzeichnen
 Code: 1903
 Name : Lipstick
 Tabelle: Hatch Default
 Stiche: 197
 Verwendeter Faden: 1.02m



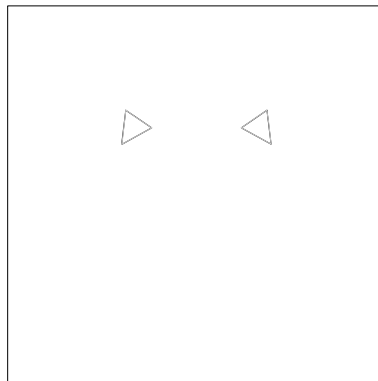
Stopp #: 2
 Element: Stoff auflegen &
 fixieren
 Code: 2900
 Name : Deep Purple
 Tabelle: Hatch Default
 Stiche: 190
 Verwendeter Faden: 1.01m




Stopp #: 3
 Element: vorzeichnen
 Code: 0020
 Name : Black
 Tabelle: Hatch Default
 Stiche: 455
 Verwendeter Faden: 2.41m




Stopp #: 4
 Element: Stoff auflegen &
 fixieren
 Code: 2250
 Name : Petal Pink
 Tabelle: Isacord 40
 Stiche: 57
 Verwendeter Faden: 0.26m




Stopp #: 5
 Element: Stoff auflegen &
 fixieren
 Code: 220
 Name : Grey - Silver
 Tabelle: Hatch
 Stiche: 63
 Verwendeter Faden: 0.28m



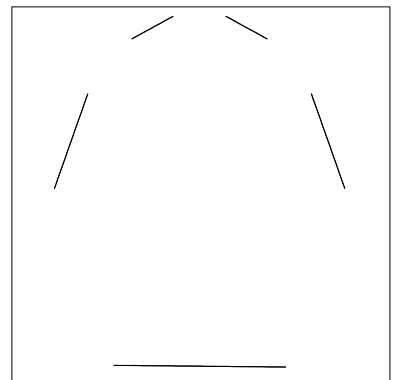
Stopp #: 6
 Element: knapprückschneiden 6
 versäubern
 Code: 0010
 Name : Silky White
 Tabelle: Hatch Default
 Stiche: 372
 Verwendeter Faden: 1.96m



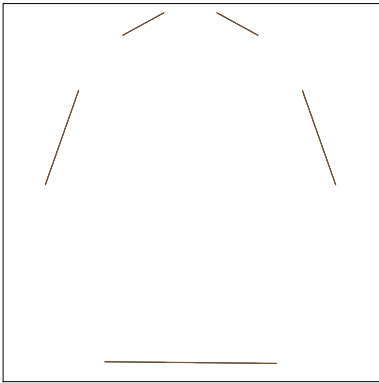
Stopp #: 7
 Element: knapprückschneiden 6
 versäubern
 Code: 1903
 Name : Lipstick
 Tabelle: Hatch Default
 Stiche: 577
 Verwendeter Faden: 4.39m




Stopp #: 8
 Element:
 Code: 216
 Name : Red Scarlet
 Tabelle: Hatch
 Stiche: 522
 Verwendeter Faden: 3.31m




Stopp #: 9
 Element: Markierungen
 vorzeichnen
 Code: 0020
 Name : Black
 Tabelle: Hatch Default
 Stiche: 166
 Verwendeter Faden: 0.70m



Stopp #: 10
Element: Einzelteile fixieren
Code: 1876
Name : Chocolate
Tabelle: Hatch Default
Stiche: 160
Verwendeter Faden: 0.69m



Stopp #: 11
Element: RückseitenStoff
auflegen & fixieren
Code: 2900
Name : Deep Purple
Tabelle: Hatch Default
Stiche: 321
Verwendeter Faden: 1.68m



Stopp #: 12
Element:
Code:
Name : R1 G1 B1
Tabelle:
Stiche: 12
Verwendeter Faden: 0.03m