

# Stickmuster:KK1783 Fledermaus Flummel C ITH 18er.EMB

Blogpost mit Video: <https://www.kathiekreativ.de/fledermaus-flummel-stickdatei/>

Höhe: 155.3 mm

Breite: 127.3 mm

Stiche: 2.390

Farben: 8

Farbwechsel: 10

Fadenschnitte: 22

Maschinenformat: Janome

Rahmen: Brother 300x200

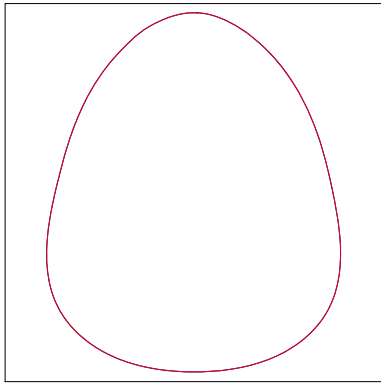
Stoffart: Reine Baumwolle

Benötigte Stabilisierung: Deckschicht:  
Stickvlies: Abreißbar x 2


Spulen-Fadenverbrauch: 5.05m

Farbreihenfolge:


#	Farbe	Element	Code	Name	Tabelle
1.	6	vorzeichnen	1903	Lipstick	Hatch Default
2.	7	Stoff auflegen & fixieren	2900	Deep Purple	Hatch Default
3.	5			R12 G12 B12	
4.	11	vorzeichnen	0020	Black	Hatch Default
5.	3	Stoff auflegen & fixieren	220	Grey - Silver	Hatch
6.	10	knapprückschneiden 6 versäubern	0010	Silky White	Hatch Default
7.	2		216	Red Scarlet	Hatch
8.	11	Markierung vorzeichnen	0020	Black	Hatch Default
9.	8	Einzelteile fixieren	1876	Chocolate	Hatch Default
10.	7	Rückseiten Stoff auflegen & fixieren	2900	Deep Purple	Hatch Default
11.	5			R12 G12 B12	



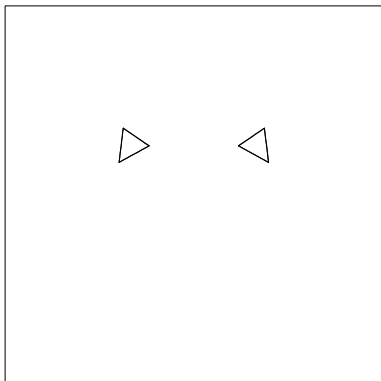
Stopp #: 1  
 Element: vorzeichnen  
 Code: 1903  
 Name : Lipstick  
 Tabelle: Hatch Default  
 Stiche: 197  
 Verwendeter Faden: 1.02m



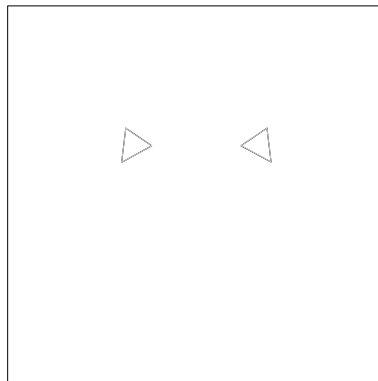
Stopp #: 2  
 Element: Stoff auflegen &  
 fixieren  
 Code: 2900  
 Name : Deep Purple  
 Tabelle: Hatch Default  
 Stiche: 190  
 Verwendeter Faden: 1.01m




Stopp #: 3  
 Element:  
 Code:  
 Name : R12 G12 B12  
 Tabelle:  
 Stiche: 293  
 Verwendeter Faden: 1.53m




Stopp #: 4  
 Element: vorzeichnen  
 Code: 0020  
 Name : Black  
 Tabelle: Hatch Default  
 Stiche: 71  
 Verwendeter Faden: 0.30m



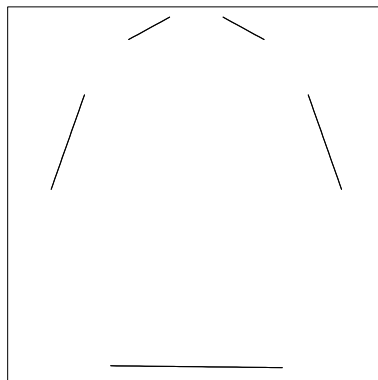
Stopp #: 5  
 Element: Stoff auflegen &  
 fixieren  
 Code: 220  
 Name : Grey - Silver  
 Tabelle: Hatch  
 Stiche: 65  
 Verwendeter Faden: 0.28m



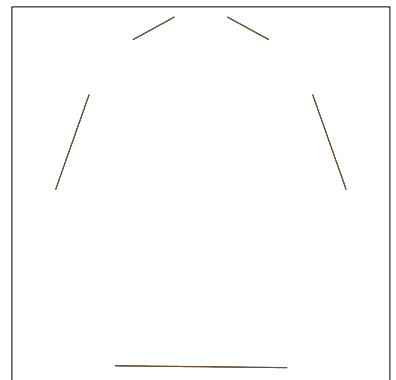
Stopp #: 6  
 Element: knapprückschneiden 6  
 versäubern  
 Code: 0010  
 Name : Silky White  
 Tabelle: Hatch Default  
 Stiche: 372  
 Verwendeter Faden: 1.96m




Stopp #: 7  
 Element:  
 Code: 216  
 Name : Red Scarlet  
 Tabelle: Hatch  
 Stiche: 544  
 Verwendeter Faden: 4.10m




Stopp #: 8  
 Element: Markierung  
 vorzeichnen  
 Code: 0020  
 Name : Black  
 Tabelle: Hatch Default  
 Stiche: 165  
 Verwendeter Faden: 0.70m



Stopp #: 9  
 Element: Einzelteile fixieren  
 Code: 1876  
 Name : Chocolate  
 Tabelle: Hatch Default  
 Stiche: 160  
 Verwendeter Faden: 0.69m



Stopp #: 10  
Element: RückseitenStoff  
auflegen & fixieren  
Code: 2900  
Name : Deep Purple  
Tabelle: Hatch Default  
Stiche: 321  
Verwendeter Faden: 1.68m



Stopp #: 11  
Element:  
Code:  
Name : R12 G12 B12  
Tabelle:  
Stiche: 12  
Verwendeter Faden: 0.03m