



Stickmuster:KK1680 WichtelTuer Set 1 Baum.EMB

Höhe: 114.5 mm
 Breite: 89.7 mm
 Stiche: 2.419
 Farben: 6
 Farbwechsel: 6
 Fadenschnitte: 8
 Maschinenformat: Janome
 Rahmen: Brother 180x130
 Stoffart: Reine Baumwolle
 Benötigte Stabilisierung: Deckschicht:
 Stickvlies: Abreißbar x 2
 Spulen-Fadenverbrauch: 3.40m


Farbreihenfolge:

#	Farbe	Element	Code	Name	Tabelle
1.	3	vorzeichnen	5415	Irish Green	Isacord 40
2.	6	Stoff auflegen und kurz fixieren	1903	Lipstick	Hatch Default
3.	4	vorzeichnen	0933	Redwood	Isacord 40
4.	8	Stoff auflegen u fixieren, knapp zurückschneiden	1876	Chocolate	Hatch Default
5.	1	vorzeichnen	5912	Erin Green	Hatch Default
6.	2	Stoff auflegen u fixieren, knapp zurückschneiden	5643	Green Dust	Isacord 40
7.	3	Rückseitenfilz auflegen und fixieren	5415	Irish Green	Isacord 40







Stopp #: 1
 Element: vorzeichnen
 Code: 5415
 Name : Irish Green
 Tabelle: Isacord 40
 Stiche: 330
 Verwendeter Faden: 1.41m




Stopp #: 2
 Element: Stoff auflegen und kurz fixieren
 Code: 1903
 Name : Lipstick
 Tabelle: Hatch Default
 Stiche: 28
 Verwendeter Faden: 0.09m




Stopp #: 3
 Element: vorzeichnen
 Code: 0933
 Name : Redwood
 Tabelle: Isacord 40
 Stiche: 46
 Verwendeter Faden: 0.18m




Stopp #: 4
 Element: Stoff auflegen u fixieren, knapp zurückschneiden
 Code: 1876
 Name : Chocolate
 Tabelle: Hatch Default
 Stiche: 81
 Verwendeter Faden: 0.39m




Stopp #: 5
 Element: vorzeichnen
 Code: 5912
 Name : Erin Green
 Tabelle: Hatch Default
 Stiche: 322
 Verwendeter Faden: 1.44m



Stopp #: 6
 Element: Stoff auflegen u fixieren, knapp zurückschneiden
 Code: 5643
 Name : Green Dust
 Tabelle: Isacord 40
 Stiche: 953
 Verwendeter Faden: 4.26m



Stopp #: 7
 Element: RückseitenFliz auflegen und fixieren
 Code: 5415
 Name : Irish Green
 Tabelle: Isacord 40
 Stiche: 659
 Verwendeter Faden: 2.81m




Stickmuster:KK1680 WichtelTuer Set 1 Baum 2.EMB


Höhe: 161.1 mm
 Breite: 129.4 mm
 Stiche: 3.558
 Farben: 6
 Farbwechsel: 6
 Fadenschnitte: 7
 Maschinenformat: Janome
 Rahmen: Brother 180x130
 Stoffart: Reine Baumwolle
 Benötigte Stabilisierung: Deckschicht:
 Stickvlies: Abreißbar x 2
 Spulen-Fadenverbrauch: 5.41m

Farbreihenfolge:


#	Farbe	Element	Code	Name	Tabelle
1.	3	vorzeichnen	5415	Irish Green	Isacord 40
2.	6	fixieren	1903	Lipstick	Hatch Default
3.	5	vorzeichnen	0933	Redwood	Isacord 40
4.	8	fixieren	1876	Chocolate	Hatch Default
5.	1	vorzeichnen	5912	Erin Green	Hatch Default
6.	2	fixieren	5643	Green Dust	Isacord 40
7.	3	RückseitenFilz (LINKS AUF LINKS) hinten fixieren	5415	Irish Green	Isacord 40




Stopp #: 1
 Element: vorzeichnen
 Code: 5415
 Name : Irish Green
 Tabelle: Isacord 40
 Stiche: 486
 Verwendeter Faden: 2.16m




Stopp #: 2
 Element: fixieren
 Code: 1903
 Name : Lipstick
 Tabelle: Hatch Default
 Stiche: 46
 Verwendeter Faden: 0.16m




Stopp #: 3
 Element: vorzeichnen
 Code: 0933
 Name : Redwood
 Tabelle: Isacord 40
 Stiche: 59
 Verwendeter Faden: 0.24m




Stopp #: 4
 Element: fixieren
 Code: 1876
 Name : Chocolate
 Tabelle: Hatch Default
 Stiche: 107
 Verwendeter Faden: 0.53m



Stopp #: 5
 Element: vorzeichnen
 Code: 5912
 Name : Erin Green
 Tabelle: Hatch Default
 Stiche: 482
 Verwendeter Faden: 2.25m



Stopp #: 6
 Element: fixieren
 Code: 5643
 Name : Green Dust
 Tabelle: Isacord 40
 Stiche: 1.419
 Verwendeter Faden: 6.64m



Stopp #: 7
 Element: RückseitenFilz (LINKS AUF LINKS) hinten fixieren
 Code: 5415
 Name : Irish Green
 Tabelle: Isacord 40
 Stiche: 959
 Verwendeter Faden: 4.27m


Stickmuster:WichtelTür Set 2 Baum.EMB

Höhe: 119.9 mm
 Breite: 91.8 mm
 Stiche: 3.050
 Farben: 7
 Farbwechsel: 8
 Fadenschnitte: 9
 Maschinenformat: Janome
 Rahmen: Brother 180x130
 Stoffart: Reine Baumwolle
 Benötigte Stabilisierung: Deckschicht:
 Stickvlies: Abreißbar x 2
 Spulen-Fadenverbrauch: 4.95m


Farbreihenfolge:

#	Farbe	Element	Code	Name	Tabelle
1.	3	vorzeichnen	5415	Irish Green	Isacord 40
2.	6	fixieren	1903	Lipstick	Hatch Default
3.	4	vorzeichnen	0933	Redwood	Isacord 40
4.	8	fixieren	1876	Chocolate	Hatch Default
5.	1	vorzeichnen	5912	Erin Green	Hatch Default
6.	2	RückseitenFilz (LINKS AUF LINKS) hinten fixieren	5643	Green Dust	Isacord 40
7.	5		0704	Gold	Isacord 40
8.	6		1903	Lipstick	Hatch Default
9.	3		5415	Irish Green	Isacord 40

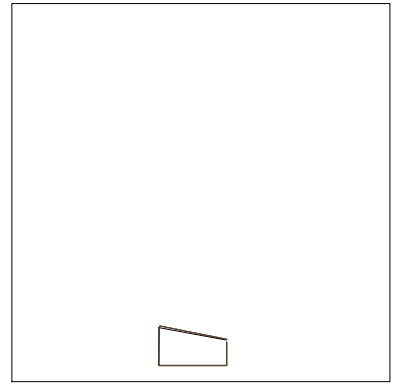





Stopp #: 1
 Element: vorzeichnen
 Code: 5415
 Name : Irish Green
 Tabelle: Isacord 40
 Stiche: 355
 Verwendeter Faden: 1.53m




Stopp #: 2
 Element: fixieren
 Code: 1903
 Name : Lipstick
 Tabelle: Hatch Default
 Stiche: 30
 Verwendeter Faden: 0.09m




Stopp #: 3
 Element: vorzeichnen
 Code: 0933
 Name : Redwood
 Tabelle: Isacord 40
 Stiche: 49
 Verwendeter Faden: 0.20m



Stopp #: 4
 Element: fixieren
 Code: 1876
 Name : Chocolate
 Tabelle: Hatch Default
 Stiche: 93
 Verwendeter Faden: 0.45m



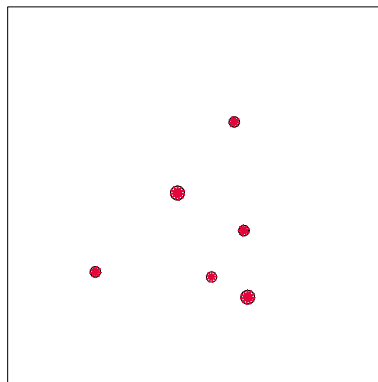
Stopp #: 5
 Element: vorzeichnen
 Code: 5912
 Name : Erin Green
 Tabelle: Hatch Default
 Stiche: 360
 Verwendeter Faden: 1.61m




Stopp #: 6
 Element: RückseitenFilz (LINKS AUF LINKS) hinten fixieren
 Code: 5643
 Name : Green Dust
 Tabelle: Isacord 40
 Stiche: 1.051
 Verwendeter Faden: 4.72m



Stopp #: 7
 Element:
 Code: 0704
 Name : Gold
 Tabelle: Isacord 40
 Stiche: 231
 Verwendeter Faden: 1.58m



Stopp #: 8
 Element:
 Code: 1903
 Name : Lipstick
 Tabelle: Hatch Default
 Stiche: 182
 Verwendeter Faden: 1.26m




Stopp #: 9
 Element:
 Code: 5415
 Name : Irish Green
 Tabelle: Isacord 40
 Stiche: 699
 Verwendeter Faden: 3.01m


Stickmuster:KK1680 Wichteltuer
Lagerfeuer.EMB

Höhe: 108.9 mm
 Breite: 75.9 mm
 Stiche: 1.883
 Farben: 6
 Farbwechsel: 8
 Fadenschnitte: 8
 Maschinenformat: Janome
 Rahmen: Brother 180x130
 Stoffart: Reine Baumwolle
 Benötigte Stabilisierung: Deckschicht:
 Stickvlies: Abreißbar x 2
 Spulen-Fadenverbrauch: 3.25m


Farbreihenfolge:

#	Farbe	Element	Code	Name	Tabelle
1.	6	vorzeichnen	1903	Lipstick	Hatch Default
2.	4	fixieren	0220	Sunbeam	Hatch Default
3.	6	vorzeichnen	1903	Lipstick	Hatch Default
4.	2	ggf roten dünnen Stoff auflegen & fixieren	1902	Poinsettia	Hatch Default
5.	4		0220	Sunbeam	Hatch Default
6.	1	vorzeichnen	5912	Erin Green	Hatch Default
7.	8	Filz auflegen & fixieren	1876	Chocolate	Hatch Default
8.	15	Details	0931	Honey	Isacord 40
9.	6	RückseitenFilz hinten (LINKS AUF LINKS) fixieren	1903	Lipstick	Hatch Default







Stopp #: 1
 Element: vorzeichnen
 Code: 1903
 Name : Lipstick
 Tabelle: Hatch Default
 Stiche: 218
 Verwendeter Faden: 1.02m




Stopp #: 2
 Element: fixieren
 Code: 0220
 Name : Sunbeam
 Tabelle: Hatch Default
 Stiche: 211
 Verwendeter Faden: 0.99m




Stopp #: 3
 Element: vorzeichnen
 Code: 1903
 Name : Lipstick
 Tabelle: Hatch Default
 Stiche: 123
 Verwendeter Faden: 0.61m




Stopp #: 4
 Element: ggf roten dünnen Stoff
 auflegen & fixieren
 Code: 1902
 Name : Poinsettia
 Tabelle: Hatch Default
 Stiche: 120
 Verwendeter Faden: 0.59m




Stopp #: 5
 Element:
 Code: 0220
 Name : Sunbeam
 Tabelle: Hatch Default
 Stiche: 297
 Verwendeter Faden: 1.46m




Stopp #: 6
 Element: vorzeichnen
 Code: 5912
 Name : Erin Green
 Tabelle: Hatch Default
 Stiche: 113
 Verwendeter Faden: 0.56m



Stopp #: 7
 Element: Filz auflegen & fixieren
 Code: 1876
 Name : Chocolate
 Tabelle: Hatch Default
 Stiche: 400
 Verwendeter Faden: 2.08m



Stopp #: 8
 Element: Details
 Code: 0931
 Name : Honey
 Tabelle: Isacord 40
 Stiche: 197
 Verwendeter Faden: 0.98m




Stopp #: 9
 Element: Rückseitenfilz hinten
 (LINKS AUF LINKS) fixieren
 Code: 1903
 Name : Lipstick
 Tabelle: Hatch Default
 Stiche: 204
 Verwendeter Faden: 0.96m

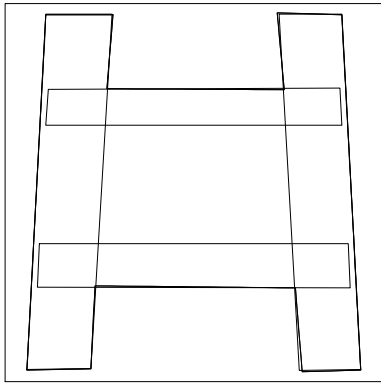
Stickmuster:KK1680 ITH WichtelTuer Treppe kl 6cm.EMB

Höhe: 60.0 mm
 Breite: 55.7 mm
 Stiche: 1.782
 Farben: 4
 Farbwechsel: 3
 Fadenschnitte: 8
 Maschinenformat: Janome
 Rahmen: Brother 180x130
 Stoffart: Reine Baumwolle
 Benötigte Stabilisierung: Deckschicht:
 Stickvlies: Abreißbar x 2
 Spulen-Fadenverbrauch: 3.15m

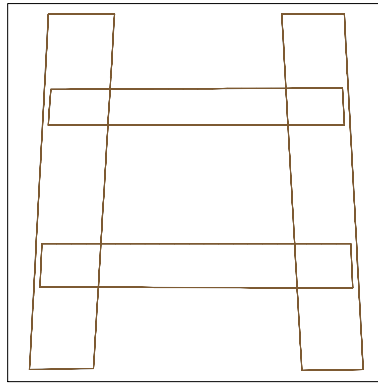
Farbreihenfolge:

#	Farbe	Element	Code	Name	Tabelle
1.	11	vorzeichnen	0020	Black	Hatch Default
2.	8	Leiter	1876	Chocolate	Hatch Default
3.	9	Schrauben	0142	Sterling	Hatch Default
4.	3	RückseitenFilz hinten (LINKS AUF LINKS) fixieren	0932	Nutmeg	Isacord 40






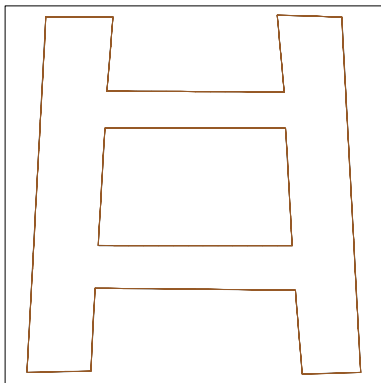
Stopp #: 1
 Element: vorzeichnen
 Code: 0020
 Name : Black
 Tabelle: Hatch Default
 Stiche: 125
 Verwendeter Faden: 0.65m



Stopp #: 2
 Element: Leiter
 Code: 1876
 Name : Chocolate
 Tabelle: Hatch Default
 Stiche: 861
 Verwendeter Faden: 4.47m



Stopp #: 3
 Element: Schrauben
 Code: 0142
 Name : Sterling
 Tabelle: Hatch Default
 Stiche: 287
 Verwendeter Faden: 1.18m



Stopp #: 4
 Element: RückseitenFilz hinten
 (LINKS AUF LINKS) fixieren
 Code: 0932
 Name : Nutmeg
 Tabelle: Isacord 40
 Stiche: 509
 Verwendeter Faden: 2.58m