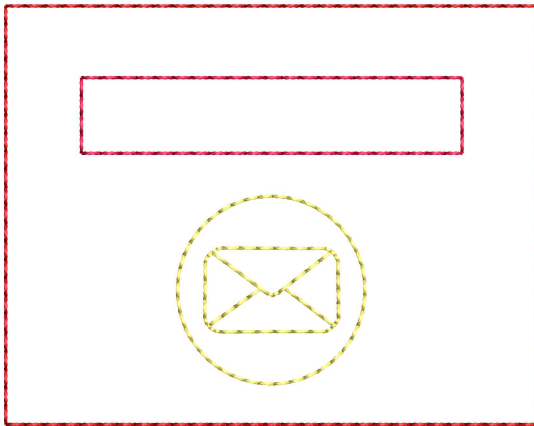



Stickmuster:KK1681 WichtelTuer Set 2 Briefkasten 2 groß.EMB

Höhe: 55.3 mm
 Breite: 70.2 mm
 Stiche: 1.049
 Farben: 3
 Farbwechsel: 3
 Fadenschnitte: 6
 Maschinenformat: Janome
 Rahmen: Brother 180x130
 Stoffart: Reine Baumwolle
 Benötigte Stabilisierung: Deckschicht:
 Stickvlies: Abreißbar x 2
 Spulen-Fadenverbrauch: 1.79m


Farbreihenfolge:

#	Farbe	Element	Code	Name	Tabelle
1.	2	vorzeichnen	1902	Poinsettia	Hatch Default
2.	6	Stoff auflegen & fixieren, danach das Rechteck (INNEN)ausschneiden	1903	Lipstick	Hatch Default
3.	4		0220	Sunbeam	Hatch Default
4.	2	RückseitenMaterial (LINKS AUF LINKS) unter dem Rahmen (mit tape) befestigen & fixieren	1902	Poinsettia	Hatch Default







Stopp #: 1
 Element: vorzeichnen
 Code: 1902
 Name : Poinsettia
 Tabelle: Hatch Default
 Stiche: 113
 Verwendeter Faden: 0.59m



Stopp #: 2
 Element: Stoff auflegen &
 fixieren, danach das Rechteck
 (INNEN)ausschneiden
 Code: 1903
 Name : Lipstick
 Tabelle: Hatch Default
 Stiche: 273
 Verwendeter Faden: 1.40m



Stopp #: 3
 Element:
 Code: 0220
 Name : Sunbeam
 Tabelle: Hatch Default
 Stiche: 335
 Verwendeter Faden: 1.43m




Stopp #: 4
 Element: RückseitenMaterial
 (LINKS AUF LINKS) unter dem
 Rahmen (mit tape) befestigen &
 fixieren
 Code: 1902
 Name : Poinsettia
 Tabelle: Hatch Default
 Stiche: 328
 Verwendeter Faden: 1.69m


Stickmuster:KK1681 WichtelTuer Set 2 Briefkasten Post.EMB

Höhe: 49.9 mm
 Breite: 70.2 mm
 Stiche: 1.808
 Farben: 3
 Farbwechsel: 3
 Fadenschnitte: 7
 Maschinenformat: Janome
 Rahmen: Brother 180x130
 Stoffart: Reine Baumwolle
 Benötigte Stabilisierung: Deckschicht:
 Stickvlies: Abreißbar x 2
 Spulen-Fadenverbrauch: 3.40m


Farbreihenfolge:

#	Farbe	Element	Code	Name	Tabelle
1.	2	vorzeichnen	1902	Poinsettia	Hatch Default
2.	6	fixieren, und Rechteck in der Mitte (INNEN) ausschneiden	1903	Lipstick	Hatch Default
3.	11		0020	Black	Hatch Default
4.	2	RückseitenMaterial (LINKS AUF LINKS) unter dem Rahmen (mit tape) befestigen & fixieren	1902	Poinsettia	Hatch Default







Stopp #: 1
 Element: vorzeichnen
 Code: 1902
 Name : Poinsettia
 Tabelle: Hatch Default
 Stiche: 107
 Verwendeter Faden: 0.56m



Stopp #: 2
 Element: fixieren, und Rechteck
 in der Mitte (INNEN)
 ausschneiden
 Code: 1903
 Name : Lipstick
 Tabelle: Hatch Default
 Stiche: 266
 Verwendeter Faden: 1.37m



Stopp #: 3
 Element:
 Code: 0020
 Name : Black
 Tabelle: Hatch Default
 Stiche: 1.120
 Verwendeter Faden: 5.81m




Stopp #: 4
 Element: RückseitenMaterial
 (LINKS AUF LINKS) unter dem
 Rahmen (mit tape) befestigen &
 fixieren
 Code: 1902
 Name : Poinsettia
 Tabelle: Hatch Default
 Stiche: 315
 Verwendeter Faden: 1.62m

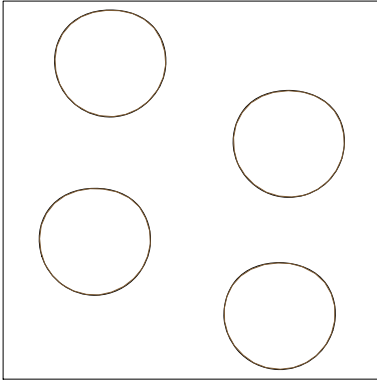
Stickmuster:KK1681 WichtelTuer Set 2
TatzenAbdruecke.EMB

Höhe: 34.4 mm
 Breite: 29.3 mm
 Stiche: 1.726
 Farben: 2
 Farbwechsel: 1
 Fadenschnitte: 28
 Maschinenformat: Janome
 Rahmen: Brother 180x130
 Stoffart: Reine Baumwolle
 Benötigte Stabilisierung: Deckschicht:
 Stickvlies: Abreißbar x 2
 Spulen-Fadenverbrauch: 1.53m

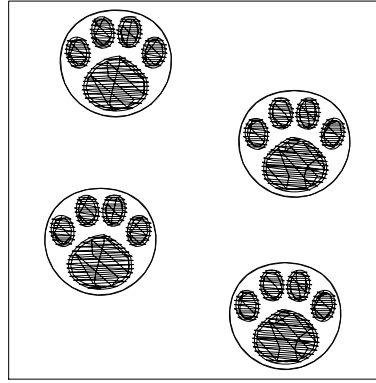
Farbreihenfolge:

#	Farbe	Element	Code	Name	Tabelle
1.	8	vorzeichnen	1876	Chocolate	Hatch Default
2.	2	fixieren & Pfotenabdrücke sticken, danach ausschneiden		R2 G2 B2	





Stopp #: 1
Element: vorzeichnen
Code: 1876
Name : Chocolate
Tabelle: Hatch Default
Stiche: 152
Verwendeter Faden: 0.53m




Stopp #: 2
Element: fixieren &
Pfotenabdrücke sticken, danach
ausschneiden
Code:
Name : R2 G2 B2
Tabelle:
Stiche: 1.574
Verwendeter Faden: 5.50m


Stickmuster:KK1681 WichtelTuer Set 2
Hund.EMB

Höhe: 76.9 mm
 Breite: 62.3 mm
 Stiche: 3.556
 Farben: 2
 Farbwechsel: 3
 Fadenschnitte: 4
 Maschinenformat: Janome
 Rahmen: Brother 180x130
 Stoffart: Reine Baumwolle
 Benötigte Stabilisierung: Deckschicht:
 Stickvlies: Abreißbar x 2
 Spulen-Fadenverbrauch: 7.42m


Farbreihenfolge:

#	Farbe	Element	Code	Name	Tabelle
1.	11	vorzeichnen	0020	Black	Hatch Default
2.	8	fixieren	1876	Chocolate	Hatch Default
3.	11		0020	Black	Hatch Default
4.	8	RückseitenFilz hinten (LINKS AUF LINKS) fixieren	1876	Chocolate	Hatch Default







Stopp #: 1
 Element: vorzeichnen
 Code: 0020
 Name : Black
 Tabelle: Hatch Default
 Stiche: 162
 Verwendeter Faden: 0.70m



Stopp #: 2
 Element: fixieren
 Code: 1876
 Name : Chocolate
 Tabelle: Hatch Default
 Stiche: 157
 Verwendeter Faden: 0.68m



Stopp #: 3
 Element:
 Code: 0020
 Name : Black
 Tabelle: Hatch Default
 Stiche: 2.756
 Verwendeter Faden: 16.24m



Stopp #: 4
 Element: RückseitenFilz hinten
 (LINKS AUF LINKS) fixieren
 Code: 1876
 Name : Chocolate
 Tabelle: Hatch Default
 Stiche: 481
 Verwendeter Faden: 2.01m

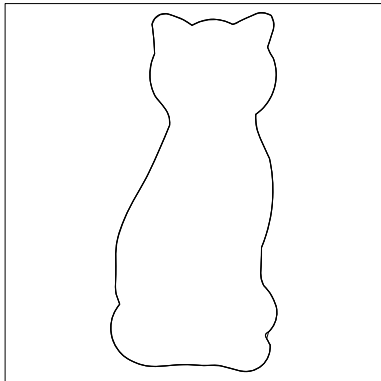
Stickmuster:KK1681 WichtelTuer Set 2
Katze.EMB

Höhe: 63.8 mm
 Breite: 29.5 mm
 Stiche: 2.330
 Farben: 3
 Farbwechsel: 3
 Fadenschnitte: 4
 Maschinenformat: Janome
 Rahmen: Brother 180x130
 Stoffart: Reine Baumwolle
 Benötigte Stabilisierung: Deckschicht:
 Stickvlies: Abreißbar x 2
 Spulen-Fadenverbrauch: 4.75m

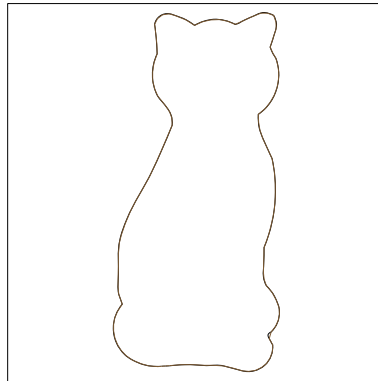
Farbreihenfolge:

#	Farbe	Element	Code	Name	Tabelle
1.	11	Vorzeichnen	0020	Black	Hatch Default
2.	8	Filz fixieren	1876	Chocolate	Hatch Default
3.	2		0945	Pine Bark	Isacord 40
4.	11	RückseitenFilz hinten (LINKS AUF LINKS) fixieren	0020	Black	Hatch Default






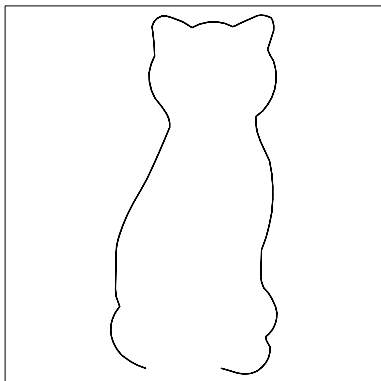
Stopp #: 1
 Element: Vorzeichnen
 Code: 0020
 Name : Black
 Tabelle: Hatch Default
 Stiche: 119
 Verwendeter Faden: 0.50m



Stopp #: 2
 Element: Filz fixieren
 Code: 1876
 Name : Chocolate
 Tabelle: Hatch Default
 Stiche: 115
 Verwendeter Faden: 0.47m



Stopp #: 3
 Element:
 Code: 0945
 Name : Pine Bark
 Tabelle: Isacord 40
 Stiche: 1.750
 Verwendeter Faden: 10.32m



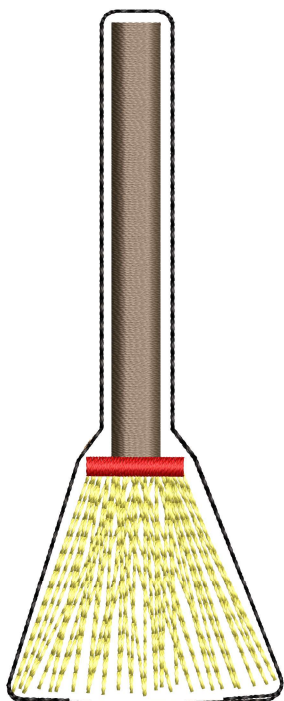
Stopp #: 4
 Element: RückseitenFilz hinten
 (LINKS AUF LINKS) fixieren
 Code: 0020
 Name : Black
 Tabelle: Hatch Default
 Stiche: 346
 Verwendeter Faden: 1.38m

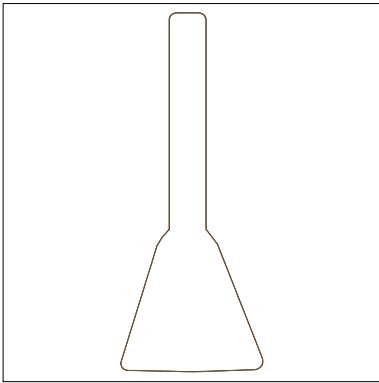
Stickmuster:KK1682 WichtelTuer Set 2 Besen 10er.EMB

Höhe: 91.8 mm
 Breite: 36.2 mm
 Stiche: 1.773
 Farben: 5
 Farbwechsel: 5
 Fadenschnitte: 6
 Maschinenformat: Janome
 Rahmen: Brother 180x130
 Stoffart: Reine Baumwolle
 Benötigte Stabilisierung: Deckschicht:
 Stickvlies: Abreißbar x 2
 Spulen-Fadenverbrauch: 4.37m

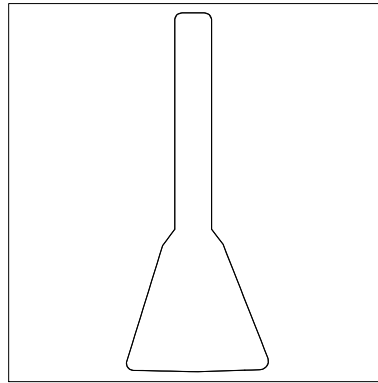
Farbreihenfolge:

#	Farbe	Element	Code	Name	Tabelle
1.	8	vorzeichnen	1876	Chocolate	Hatch Default
2.	11	Filz auflegen & fixieren	0020	Black	Hatch Default
3.	3		0945	Pine Bark	Isacord 40
4.	4		0220	Sunbeam	Hatch Default
5.	2		1902	Poinsettia	Hatch Default
6.	11	RückseitenFilz hinten (LINKS AUF LINKS) fixieren	0020	Black	Hatch Default







Stopp #: 1
 Element: vorzeichnen
 Code: 1876
 Name : Chocolate
 Tabelle: Hatch Default
 Stiche: 115
 Verwendeter Faden: 0.56m




Stopp #: 2
 Element: Filz auflegen & fixieren
 Code: 0020
 Name : Black
 Tabelle: Hatch Default
 Stiche: 109
 Verwendeter Faden: 0.54m



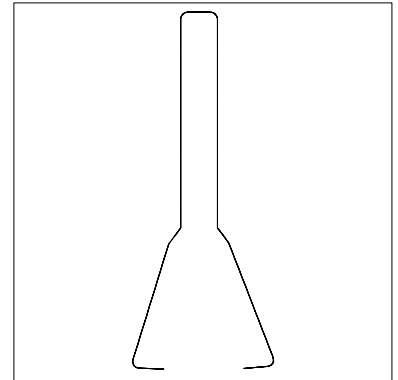
Stopp #: 3
 Element:
 Code: 0945
 Name : Pine Bark
 Tabelle: Isacord 40
 Stiche: 461
 Verwendeter Faden: 4.33m



Stopp #: 4
 Element:
 Code: 0220
 Name : Sunbeam
 Tabelle: Hatch Default
 Stiche: 680
 Verwendeter Faden: 3.54m



Stopp #: 5
 Element:
 Code: 1902
 Name : Poinsettia
 Tabelle: Hatch Default
 Stiche: 90
 Verwendeter Faden: 0.45m



Stopp #: 6
 Element: RückseitenFilz hinten
 (LINKS AUF LINKS) fixieren
 Code: 0020
 Name : Black
 Tabelle: Hatch Default
 Stiche: 318
 Verwendeter Faden: 1.49m