



Stickmuster:KK1770 Baer Schnute 2 Appli  
13er.EMB

## Applikation

Youtube Video Anleitung im Blogpost

<https://www.kathiekreativ.de/baeren-schnute-stickdateien-set/>

Höhe: 129.7 mm  
Breite: 112.4 mm  
Stiche: 7.048  
Farben: 5  
Farbwechsel: 5  
Fadenschnitte: 9  
Maschinenformat: Janome  
Rahmen: Brother 300x200  
Stoffart: Reine Baumwolle  
Benötigte Stabilisierung: Deckschicht:  
Stickvlies: Abreißbar x 2  
Spulen-Fadenverbrauch: 20.03m

## Farbreihenfolge:


#	Farbe	Element	Code	Name	Tabelle
1.	11	vorzeichnen	0020	Black	Hatch Default
2.	5	fixieren & knappkantig zurückschneiden	2	Cutting Line	Applique
3.	2		6133	Caper	Isacord 40
4.	11	vorzeichnen	0020	Black	Hatch Default
5.	9	auflegen, fixieren, zurückschneiden	0142	Sterling	Hatch Default
6.	8		1876	Chocolate	Hatch Default

Oberfadenverbrauch: 47.89m

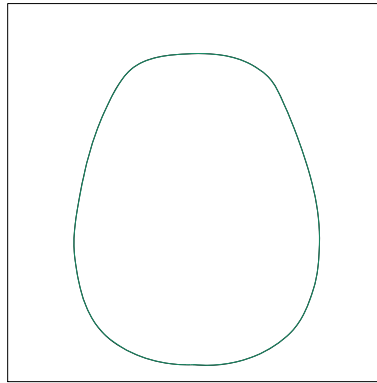
Nr.	Farbe	Name	Länge
11.	11	Black	19.93m
5.	5	Cutting Line	0.72m
2.	2	Caper	16.52m
9.	9	Sterling	0.33m
8.	8	Chocolate	10.39m

Schnur-Nutzung: 0.00m


**CS#** **Farbe** **Durchmesser** **Länge**




Stopp #: 1  
 Element: vorzeichnen  
 Code: 0020  
 Name : Black  
 Tabelle: Hatch Default  
 Stiche: 143  
 Verwendeter Faden: 0.75m



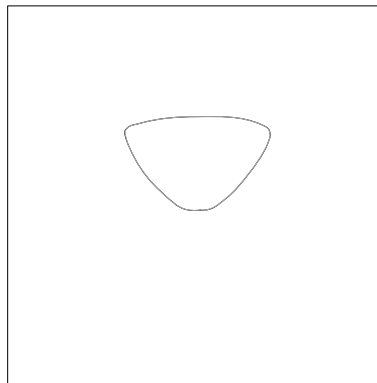
Stopp #: 2  
 Element: fixieren & knappkantig  
 zurückschneiden  
 Code: 2  
 Name : Cutting Line  
 Tabelle: Applique  
 Stiche: 137  
 Verwendeter Faden: 0.72m




Stopp #: 3  
 Element:  
 Code: 6133  
 Name : Caper  
 Tabelle: Isacord 40  
 Stiche: 2.554  
 Verwendeter Faden: 16.52m



Stopp #: 4  
 Element: vorzeichnen  
 Code: 0020  
 Name : Black  
 Tabelle: Hatch Default  
 Stiche: 2.794  
 Verwendeter Faden: 19.18m



Stopp #: 5  
 Element: auflegen, fixieren,  
 zurückschneiden  
 Code: 0142  
 Name : Sterling  
 Tabelle: Hatch Default  
 Stiche: 69  
 Verwendeter Faden: 0.33m



Stopp #: 6  
 Element:  
 Code: 1876  
 Name : Chocolate  
 Tabelle: Hatch Default  
 Stiche: 1.351  
 Verwendeter Faden: 10.39m